

# SNTGN TRANSGAZ SA MEDIAȘ

## PLANUL DE DEZVOLTARE A SISTEMULUI NAȚIONAL DE TRANSPORT GAZE NATURALE

2019 - 2028



## CUPRINS

|   |           |
|---|-----------|
| <b>1. INTRODUCERE.....</b>  | <b>3</b>  |
| <b>1.1 Actualizări și completări ale Planului de Dezvoltare a Sistemului Național de Transport (PDSNT) gaze naturale 2018-2027 .....</b>  | <b>4</b>  |
| <b>2. PROFILUL COMPANIEI .....</b>  | <b>5</b>  |
| <b>2.1 Activitatea societății .....</b>   | <b>5</b>  |
| <b>2.2 Acționariat.....</b>   | <b>8</b>  |
| <b>2.3 Organizare și conducere.....</b>   | <b>9</b>  |
| <b>3. DESCRIEREA SISTEMULUI NAȚIONAL DE TRANSPORT GAZE NATURALE .....</b>   | <b>10</b> |
| <b>4. PIAȚA GAZELOR NATURALE DIN ȚARĂ ȘI DIN REGIUNE .....</b>  | <b>13</b> |
| <b>4.1 Piața gazelor naturale din România .....</b>   | <b>13</b> |
| <b>4.2 Piața gazelor naturale din regiune și posibilități de aprovizionare cu gaze naturale .....</b>   | <b>15</b> |
| <b>4.3 Concluziile analizei pieței regionale de gaze naturale .....</b>   | <b>18</b> |
| <b>5. CONSUMUL, PRODUCȚIA ȘI ÎNMAGAZINAREA GAZELOR NATURALE .....</b>   | <b>20</b> |
| <b>5.1 Consumul de gaze naturale .....</b>  | <b>20</b> |
| 5.1.1 Istoric consum gaze naturale 2008 - 2018 .....  | 20        |
| 5.1.2 Consumul sezonier și vârful de consum .....   | 20        |
| 5.1.3 Prognoze consum gaze naturale 2019-2030 .....   | 21        |
| <b>5.2 Producția de gaze naturale.....</b>  | <b>24</b> |
| 5.2.1 Istoric producție gaze naturale 2008 – 2018 .....   | 24        |
| 5.2.2 Prognoza producției interne de gaze naturale 2019-2030 .....  | 25        |
| <b>5.3. Înmagazinarea subterană a gazelor naturale .....</b>  | <b>27</b> |
| 5.3.1 Context actual al activității de înmagazinare subterană a gazelor naturale.....   | 27        |
| 5.3.2 Prognoze privind înmagazinarea subterană a gazelor naturale 2019-2030 .....   | 30        |
| <b>6. SIGURANȚA ÎN APROVIZIONAREA CU GAZE NATURALE .....</b>  | <b>31</b> |
| <b>7. DIRECȚII DE DEZVOLTARE A SISTEMULUI NAȚIONAL DE TRANSPORT (SNT) GAZE NATURALE 35</b>  |           |
| <b>7.1 Dezvoltarea pe teritoriul României a Sistemului Național de Transport Gaze Naturale pe Coridorul Bulgaria–România–Ungaria–Austria (BRUA).....</b>  | <b>38</b> |
| 7.1.1 Dezvoltarea pe teritoriul României a Sistemului Național de Transport Gaze Naturale pe Coridorul Bulgaria–România–Ungaria–Austria (BRUA) – Faza I.....  | 40        |
| 7.1.2 Dezvoltarea pe teritoriul României a Sistemului Național de Transport Gaze Naturale pe Coridorul Bulgaria–România–Ungaria–Austria (BRUA) – Faza II .....  | 44        |
| <b>7.2 Dezvoltarea pe teritoriul României a Coridorului Sudic de Transport pentru preluarea gazelor naturale de la țărmul Mării Negre.....</b>  | <b>47</b> |
| <b>7.3 Interconectarea sistemului național de transport gaze naturale cu conducta de transport internațional gaze naturale T1 și reverse flow Isaccea.....</b>  | <b>49</b> |
| <b>7.4 Dezvoltări ale SNT în zona de Nord–Est a României în scopul îmbunătățirii aprovizionării cu gaze naturale a zonei precum și a asigurării capacităților de transport spre/dinspre Republica Moldova .....</b> | <b>53</b> |
| <b>7.5 Amplificarea coridorului bidirecțional de transport gaze naturale Bulgaria–România–Ungaria–Austria (BRUA-Faza 3) .....</b>   | <b>55</b> |
| <b>7.6 Noi dezvoltări ale SNT în scopul preluării gazelor de la țărmul Mării Negre.....</b>   | <b>57</b> |
| <b>7.7 Interconectarea România–Serbia – interconectarea Sistemului Național de Transport gaze naturale cu sistemul similar de transport gaze naturale din Serbia.....</b>   | <b>59</b> |
| <b>7.8 Modernizare SMG Isaccea 1 și SMG Negru Vodă 1 .....</b>  | <b>62</b> |
| <b>7.9 Interconectarea sistemului național de transport gaze naturale cu sistemul de transport gaze naturale din Ucraina, pe direcția Gherăești–Siret .....</b>   | <b>65</b> |
| <b>7.10 Dezvoltarea/Modernizarea Infrastructurii de transport gaze în zona de Nord-Vest a României.....</b>   | <b>67</b> |

|  |            |
|--|------------|
| 7.11 Creșterea capacității de transport gaze naturale a interconectării România-Bulgaria pe direcția Giurgiu-Ruse.....                                       | 69         |
| 7.12 Eastring-România.....   | 70         |
| 7.13 Sistem de monitorizare, control și achiziție de date pentru stațiile de protecție catodică aferente Sistemului Național de Transport Gaze Naturale..... | 71         |
| 7.14 Dezvoltarea sistemului SCADA pentru Sistemul Național de Transport Gaze Naturale...   | 73         |
| <b>8. DIRECȚII DE DEZVOLTARE A SISTEMULUI DE ÎNMAGAZINARE GAZE NATURALE .....</b>  | <b>75</b>  |
| <b>I. OPERATE DE DEPOGAZ PLOIEȘTI - PROIECTE MAJORE DE ÎNMAGAZINARE.....</b>   | <b>75</b>  |
| 8.1 Modernizarea infrastructurii sistemului de înmagazinare gaze naturale–Bilciurești .....  | 75         |
| 8.2 Creșterea capacității de stocare subterană gaze naturale a depozitului Ghercești .....   | 77         |
| 8.3 Depozit nou de stocare subterană a gazelor naturale în Moldova .....   | 78         |
| 8.4 Creșterea capacității de stocare subterană gaze naturale la depozitul Sărmășel (Transilvania) .....  | 79         |
| <b>II. OPERATE DE DEPOGAZ MUREȘ - PROIECTE MAJORE DE ÎNMAGAZINARE.....</b>   | <b>81</b>  |
| 8.5. <i>Unitate de stocare – Depomureș- Retehnologizarea și dezvoltarea Depozitului de înmagazinare subterană gaze naturale Târgu Mureș</i> .....            | 81         |
| <b>8.6. ANALIZA PROIECTELOR DE ÎNMAGAZINARE.....</b>   | <b>84</b>  |
| 8.5.1. Statutul Proiectelor în funcție de Decizia Finală de Investiție (FID):.....   | 84         |
| 8.5.2. Costul Proiectelor majore de înmagazinare.....  | 84         |
| <b>9. ANALIZA PROIECTELOR STRATEGICE TRANSGAZ .....</b>  | <b>86</b>  |
| 9.1 Statutul Proiectelor.....  | 86         |
| 9.2 Costul Proiectelor.....  | 88         |
| 9.3 Planificarea investiției Proiectelor Strategice Transgaz pentru perioada 2019-2028 .....   | 96         |
| 9.4 Beneficiile Proiectelor .....  | 99         |
| 9.5. Comparație TYNDP ENTSOE 2018 cu Planul de Dezvoltare al Sistemului Național de Transport Gaze Naturale 2019-2028.....                                   | 99         |
| 9.6 Modalități de finanțare .....  | 103        |
| <b>10. Planul de modernizare și dezvoltare investiții pentru sistemul național de transport gaze naturale în perioada 2018-2021.....</b>                     | <b>104</b> |
| <b>11. CONCLUZII.....</b>  | <b>110</b> |
| <b>Definiții și abrevieri.....</b>   | <b>114</b> |
| <b>Anexe : Hărți și specificații tehnice.....</b>  | <b>115</b> |

## 1. INTRODUCERE

În considerarea respectării cerințelor Directivei Europene CE/73/2009 art. 22, privind obligativitatea elaborării anuale a **Planului de Dezvoltare pe 10 ani** pentru toți operatorii sistemelor de transport gaze naturale din Uniunea Europeană, SNTGN Transgaz SA Mediaș, în calitate de operator tehnic al Sistemului Național de Transport gaze naturale din România a elaborat **Planul de Dezvoltare a Sistemului Național de Transport gaze naturale pentru perioada 2019-2028**.

Documentul prezintă direcțiile de dezvoltare ale rețelei românești de transport gaze naturale și a proiectelor majore pe care compania intenționează să le implementeze în următorii 10 ani. Scopul este atingerea unui grad maxim de transparență în ceea ce privește dezvoltarea Sistemului Național de Transport gaze naturale pentru a oferi actorilor de pe piață posibilitatea informării din timp asupra capacităților de transport existente și planificate, astfel încât, prin consultări publice, deciziile privind investițiile în rețeaua de transport gaze naturale să răspundă cerințelor pieței.

**Planul de Dezvoltare a Sistemului Național de Transport (SNT) gaze naturale în perioada 2019–2028** elaborat în conformitate cu prevederile **Legii nr. 123/2012 a energiei electrice și a gazelor naturale**, cu obiectivele propuse în Strategia Energetică a României 2019-2030 cu perspectiva anului 2050, răspunde cerințelor politicii energetice europene privind:

- asigurarea siguranței în aprovizionarea cu gaze naturale;
- creșterea gradului de interconectare a rețelei naționale de transport gaze naturale la rețeaua europeană;
- creșterea flexibilității rețelei naționale de transport gaze naturale;
- liberalizarea pieței gazelor naturale;
- crearea pieței de gaze naturale integrate la nivelul Uniunii Europene;
- asigurarea racordării terților la sistemul de transport, conform unor reglementări specifice, în limitele capacităților de transport și cu respectarea regimurilor tehnologice;
- extinderea, până în decembrie 2021, a rețelei de conducte, până la intrarea în localitățile atestate ca stațiuni turistice de interes național, respectiv local, când aceste localități se află la o distanță de maximum 25 km de punctele de racordare ale operatorilor de transport și de sistem;
- asigurarea racordării la rețeaua de gaze naturale a investițiilor noi, generatoare de locuri de muncă.

TRANSGAZ este membru al ENTSO-G (Rețeaua europeană a operatorilor de sisteme de transport gaze naturale), organism în cadrul căruia compania cooperează cu toți operatorii de transport și de sistem gaze naturale ai Uniunii Europene în scopul creării unui cadru de reglementare comun și a unei strategii și viziuni comune de dezvoltare la nivelul Uniunii Europene în vederea creării pieței energetice integrate.

În acest context, la elaborarea Planului de Dezvoltare a Sistemului Național de Transport gaze naturale pentru perioada 2019–2028 s-a avut în vedere coordonarea cu TYNDP, GRIP și planurile de dezvoltare pe 10 ani ale celorlalți operatori din regiune.

Securitatea alimentării cu gaze naturale stă la baza oricărei politici energetice—orice întrerupere a livrărilor de gaze naturale are consecințe importante asupra economiilor statelor membre ale UE. Pentru a întări această securitate, țările Uniunii Europene trebuie să-și diversifice vectorii lor energetici și sursele energetice, dar în același timp să acționeze pentru modernizarea infrastructurii de transport gaze naturale.

O dezvoltare durabilă a infrastructurii de transport gaze naturale din România, presupune un amplu program investițional care să permită alinierea SNT la cerințele de transport și operare în conformitate cu normele europene de protecție a mediului.

În contextul geopoliticii și geostrategiei traseelor energetice europene, România beneficiază de avantajele localizării geografice pe coridoare importante de transport gaze naturale cu acces la resursele de gaze naturale descoperite în Marea Neagră, aspect ce conduce la necesitatea valorificării eficiente a acestor oportunități.

Prin **Planul de Dezvoltare a Sistemului Național de Transport gaze naturale pe următorii 10 ani**, Transgaz propune proiecte majore de investiții pentru dezvoltarea strategică și durabilă a infrastructurii de transport gaze naturale din România urmărind totodată și conformitatea acesteia cu cerințele reglementărilor europene în domeniu.

**Conform prevederilor legale, documentul se supune aprobării Autorității Naționale pentru Reglementare în Domeniul Energiei (ANRE). Prezentul document reprezintă actualizarea și completarea Planului de dezvoltare a SNT în perioada 2018-2027 aprobat de ANRE prin Decizia nr. 1954 din 14.12.2018.**

---

### ***1.1 Actualizări și completări ale Planului de Dezvoltare a Sistemului Național de Transport (PDSNT) gaze naturale 2018-2027***

- actualizarea calendarelor estimate de desfășurare a proiectelor, a valorilor și termenelor de finalizare ale proiectelor din PDSNT 2018-2027 ca urmare a finalizării unor studii de fezabilitate, fezabilitate, a unor proiecte tehnice sau a semnării unor contracte;
- introducerea de către Transgaz a unui număr de 5 proiecte noi, după cum urmează:
  - dezvoltarea/modernizarea infrastructurii de transport gaze naturale în zona de Nord-Vest a României;
  - creșterea capacității de transport gaze naturale a interconectării România-Bulgaria pe direcția Giurgiu-Ruse;
  - Eastring–România;
  - sistem de monitorizare, control și achiziție de date pentru stațiile de protecție catodica aferente Sistemului Național de Transport Gaze Naturale;
  - dezvoltarea sistemului SCADA pentru Sistemul Național de Transport Gaze Naturale.

## 2. PROFILUL COMPANIEI

### 2.1 Activitatea societății

Societatea Națională de Transport Gaze Naturale TRANSGAZ SA, înființată în baza Hotărârii Guvernului nr. 334/28 aprilie 2000 în urma restructurării fostei Societăți Naționale de Gaze Naturale ROMGAZ SA, este persoană juridică română având forma juridică de societate comercială pe acțiuni și își desfășoară activitatea în conformitate cu legile române și cu statutul său.

SNTGN Transgaz SA Mediaș este operatorul tehnic al Sistemului Național de Transport (SNT) gaze naturale și asigură îndeplinirea în condiții de eficiență, transparență, siguranță, acces nediscriminatoriu și competitivitate a strategiei naționale privind transportul intern și internațional al gazelor naturale, dispecerizarea gazelor naturale, precum și cercetarea și proiectarea în domeniul specific activității sale, cu respectarea cerințelor legislației europene și naționale, a standardelor de calitate, performanță, mediu și dezvoltare durabilă.

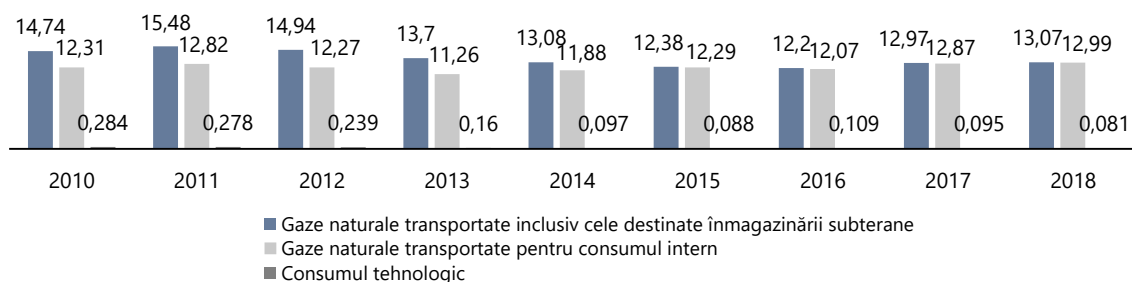
Activitatea de transport gaze naturale se desfășoară în baza Acordului de concesiune al conductelor, instalațiilor, echipamentelor și dotărilor aferente SNT, aflate în domeniul public al statului român, încheiat cu Agenția Națională pentru resurse Minerale (ANRM), ca reprezentantul statului român, aprobat prin HG nr. 486/8 iulie 2002, valabil până în 2032, modificat și completat ulterior prin 7 acte adiționale aprobate prin Hotărâre de Guvern.

### Transport intern gaze naturale

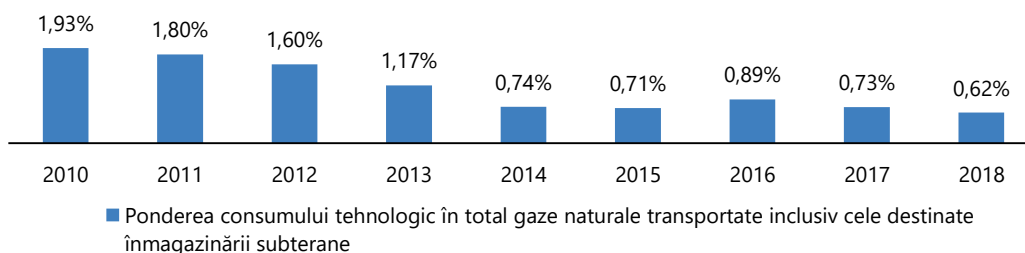
Activitatea de transport intern gaze naturale este desfășurată de Transgaz în baza licenței de operare a sistemului de transport gaze naturale nr. 1933/20.12.2013 emisă de Autoritatea Națională de Reglementare în domeniul Energiei (ANRE), valabilă până la data de 08.07.2032. Transportul gazelor naturale este asigurat prin 13.381 km de conducte și racorduri de alimentare gaz cu diametre cuprinse între 50 mm și 1.200 mm, la presiuni cuprinse între 6 bar și 63 bar.

| Anul  | um     | 2010  | 2011  | 2012  | 2013  | 2014  | 2015  | 2016  | 2017  | 2018  |
|---|--------|-------|-------|-------|-------|-------|-------|-------|-------|-------|
| Gaze naturale transportate inclusiv cele destinate înmagazinării subterane (fără transport internațional gaze naturale) | mld.mc | 14,74 | 15,48 | 14,94 | 13,70 | 13,08 | 12,38 | 12,20 | 12,97 | 13,07 |
| Gaze naturale transportate pentru consumul intern   | mld.mc | 12,31 | 12,82 | 12,27 | 11,26 | 11,88 | 12,29 | 12,07 | 12,87 | 12,99 |
| Consumul tehnologic   | mld.mc | 0,284 | 0,278 | 0,239 | 0,160 | 0,097 | 0,088 | 0,109 | 0,095 | 0,081 |
| Pondere consumului tehnologic în total gaze naturale transportate inclusiv cele destinate înmagazinării subterane       | %      | 1,93  | 1,80  | 1,60  | 1,17  | 0,74  | 0,71  | 0,89  | 0,73  | 0,62  |

**Tabel 1- Cantitățile de gaze naturale transportate, consumul tehnologic și ponderea consumului tehnologic în total gaze naturale transportate inclusiv cele destinate înmagazinării subterane în perioada 2010-2018**



**Grafic 1 - Evoluția cantităților de gaze naturale transportate inclusiv cele destinate înmagazinării subterane și consum tehnologic în perioada 2010- 2018**



**Grafic 2 -Ponderea consumului tehnologic în total gaze naturale transportate inclusiv cele destinate înmagazinării în perioada 2010-2018**

**Previziuni ale cantităților de gaze naturale transportate inclusiv cele destinate înmagazinării subterane și a consumului tehnologic pentru perioada 2019–2028:**

| Anul  | um      | 2019   | 2020   | 2021   | 2022   | 2023   | 2024   | 2025   | 2026   | 2027   | 2028   |
|---|---------|--------|--------|--------|--------|--------|--------|--------|--------|--------|--------|
| Gaze naturale transportate inclusiv cele destinate înmagazinării subterane (fără transport internațional gaze naturale) | mld. mc | 13,205 | 13,337 | 13,471 | 13,605 | 20,775 | 20,775 | 20,775 | 20,775 | 20,775 | 20,775 |
| Gaze naturale transportate  | mld. mc | 13,123 | 13,254 | 13,387 | 13,521 | 20,691 | 20,691 | 20,691 | 20,691 | 20,691 | 20,691 |
| Consumul tehnologic   | mld. mc | 0,082  | 0,083  | 0,084  | 0,084  | 0,084  | 0,084  | 0,084  | 0,084  | 0,084  | 0,084  |
| Pondere consumului tehnologic în gaze naturale vehiculate   | %       | 0,62   | 0,62   | 0,62   | 0,62   | 0,62   | 0,62   | 0,62   | 0,62   | 0,62   | 0,62   |

**Tabel 2- Previziuni ale cantităților de gaze naturale transportate inclusiv cele destinate înmagazinării subterane (fără transport internațional gaze naturale) și consum tehnologic în perioada 2019 -2028**

\*

**2019-2022**-creștere anuală de 1%

**Anul 2023**-creștere cu 8,17 mld. mc sursa Marea Neagră



## Transport internațional gaze naturale

Activitatea de transport internațional gaze naturale este desfășurată de Transgaz în baza licenței de operare a sistemului de transport gaze naturale nr. 1933/20.12.2013 emisă de Autoritatea Națională de Reglementare în domeniul Energiei (ANRE), valabilă până la data de 08.07.2032, în baza Legii energiei și gazelor naturale nr. 123/2012, cu modificările și completările ulterioare, precum și în baza reglementărilor specifice în vigoare.

În prezent, activitatea de transport internațional gaze naturale se desfășoară în zona de Sud-Est a țării (Dobrogea), unde sectorul românesc de conducte existent între localitățile Isaccea și Negru Vodă se include în culoarul balcanic de transport internațional gaze naturale din Federația Rusă spre Bulgaria, Turcia, Grecia și Macedonia.

Pe traseul menționat, la nord de localitatea Isaccea există 3 interconectări cu sistemul similar de transport internațional gaze naturale din Ucraina, care subtraversează Dunărea cu 5 conducte, iar la sud de localitatea Negru Vodă există 3 interconectări cu sistemul similar de transport internațional gaze naturale din Bulgaria.

Activitatea de transport internațional gaze naturale este efectuată prin următoarele conducte:

- o conductă de transport internațional gaze naturale pe direcția UA-RO-BG (T1) cu următoarele caracteristici: DN 1000, L=183,5 km și capacitate tehnică=6,1 mld. Smc/an;
- două conducte de transport internațional gaze naturale pe direcția UA-RO-BG-TK-GR (T2 și T3) fiecare cu următoarele caracteristici: DN 1200, L=186 km și capacitate tehnică=9,6 mld. Smc/an (T2) și DN 1200, L=183,5 km și 9,7 mld. Smc/an (T3) care nu sunt conectate la Sistemul Național de Transport.

Începând cu anul gazier 2016–2017 capacitatea de transport a conductei T1 se comercializează pe bază de licitații, conform codului european privind mecanisme de alocare a capacităților în punctele de interconectare transfrontalieră și a Ordinului ANRE nr. 34/2016.

În ceea ce privește transportul prin conductele T2 și T3, acesta nu se supune în prezent reglementărilor europene privind accesul terților și se desfășoară în baza acordurilor guvernamentale și a contractelor încheiate cu "Gazprom Export".

Reglementarea acestei situații este un proces complex din cauza, în principal a unor factori care depășesc sfera de competență a Transgaz. Cu toate acestea, compania își propune rezolvarea acestor aspecte și conformarea la prevederile cadrului de reglementare european.

**La sfârșitul anului 2018 a fost finalizată interconectarea dintre conducta T1-DN1000 și SNT care dă posibilitatea curgerii fizice a gazelor din conducta de transport internațional spre SNT (nu și invers).**

**Operarea** de către SNTGN Transgaz SA Mediaș a Sistemului Național de Transport gaze naturale cuprinde în principal activitățile:

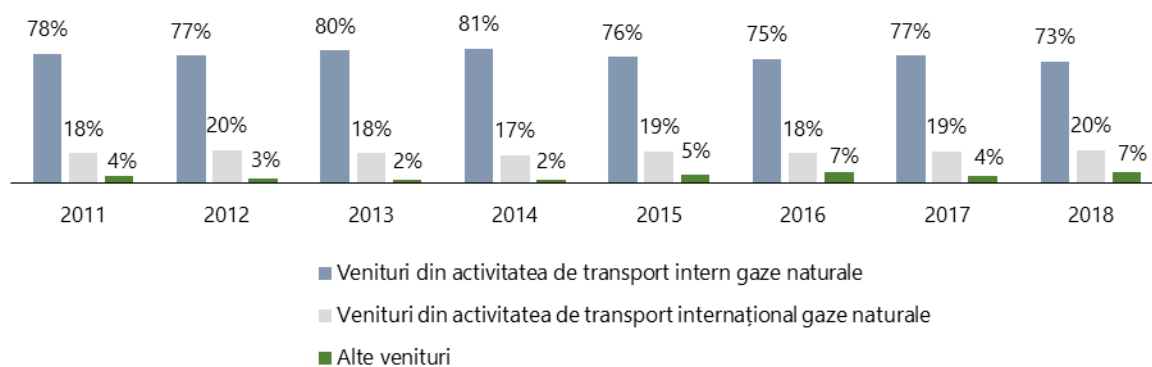
- echilibrare comercială;
- contractare a serviciilor de transport gaze naturale;
- dispecerizare și regimuri tehnologice;



- măsurare și monitorizare calitate gaze naturale;
- odorizare gaze naturale și transport internațional gaze naturale.

"TRANSGAZ" S.A. poate desfășura complementar și alte activități conexe pentru susținerea obiectului principal de activitate, în conformitate cu legislația în vigoare și cu statutul propriu, putând achiziționa gaze naturale doar în scopul echilibrării și exploatării în condiții de siguranță a Sistemului Național de Transport.

Societatea realizează pe lângă veniturile din activitatea de transport intern și internațional gaze naturale și alte venituri, din taxe de acces la SNT, din servicii de proiectare, din încasarea penalităților percepute clienților și din alte servicii adiacente prestate.



**Grafic 3- Structura veniturilor din exploatare**

Calitatea serviciului de transport este o preocupare constantă atât a SNTGN Transgaz SA, cât și a ANRE.

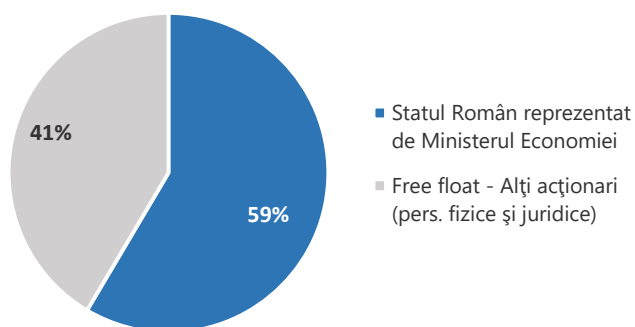
În scopul monitorizării calității serviciului de transport gaze naturale pe bază de indicatori specifici și niveluri de performanță minimale, începând cu data de 1 octombrie 2016 a intrat în vigoare **Standardul de performanță pentru serviciul de transport al gazelor naturale aprobat prin Ordinul ANRE 161/26.11.2015.**

## 2.2 Acționariat

Listarea la BVB, în anul 2008 a 10% din capitalul social majorat al SNTGN Transgaz SA, iar mai apoi în anul 2013, a unui pachet de acțiuni reprezentând 15% din capitalul social al companiei a contribuit, dată fiind dinamica sectorului din care societatea face parte, la creșterea capitalizării și dezvoltării pieței de capital din România.

| Denumire acționar                                       | Număr acțiuni     | Procent        |
|---|-------------------|----------------|
| Statul Român reprezentat de Ministerul Economiei        | 6.888.840         | 58,51%         |
| Free float–Alți acționari (persoane fizice și juridice) | 4.885.004         | 41,49%         |
| <b>Total</b>  | <b>11.773.844</b> | <b>100,00%</b> |

**Tabel 3– Acționariatul Transgaz**



**Grafic 4 - Structura actuală a acționariatului Transgaz**

**SNTGN TRANSGAZ SA Mediaș**, prin utilizarea eficientă a instrumentelor manageriale și execuția cu responsabilitate a măsurilor angajate față de acționari, investitori, mediul de afaceri și comunitate, a reușit să ocupe **locul 6 în Top 10 tranzacționare la BVB pe întreg anul 2018**. De asemenea, în luna decembrie 2018 Transgaz se situează pe **locul 7 în Top 15 companii listate, în funcție de capitalizarea bursieră**.

### 2.3 Organizare și conducere

SNTGN Transgaz SA este administrată în sistem unitar prin Consiliul de Administrație. Există o **separație** între funcția neexecutivă, de control (administrator neexecutiv) și cea executivă (directori)–separație obligatorie, în cazul societăților pe acțiuni ale căror situații financiare anuale fac obiectul unei obligații legale de auditare.

Consiliul de administrație a delegat conducerea societății către directorul general al Transgaz. Directorul general al Transgaz reprezintă societatea în relațiile cu terții și este responsabil de luarea tuturor măsurilor aferente conducerii, în limitele obiectului de activitate al societății și cu respectarea competențelor exclusive rezervate de lege sau de Actul Constitutiv, consiliul de administrație și adunarea generală a acționarilor.

SNTGN "TRANSGAZ" SA (Transgaz) își desfășoară activitatea în următoarele locații:

- Sediul Transgaz: Municipiul Mediaș, str. Piața C.I. Motaș nr. 1, jud. Sibiu, cod 551130;
- Departamentul Exploatare și Mentenanță: Municipiul Mediaș, str. George Enescu nr. 11, jud. Sibiu, cod 551018;
- Departamentul Proiectare și Cercetare: Municipiul Mediaș, str. Unirii nr. 6, jud. Sibiu, cod 550173;
- Direcția Operare PVT: Municipiul București, Calea Dorobanți nr. 30, sector 1, cod 010573;
- Reprezentanța Transgaz–România: Municipiul București, Bld. Primăverii, nr. 55;
- Reprezentanță Transgaz Bruxelles–Belgia: Bruxelles, str. Luxembourg nr. 23;
- Reprezentanță Transgaz Chișinău–Republica Moldova;
- Departamentul Accesare Fonduri Europene și Relații Internaționale: Municipiul București, Calea Victoriei, nr. 155, sector 1, cod 010073;
- Ateliere Proiectare Cercetare Brașov, str. Nicolae Titulescu Nr. 2;
- Societate cu Răspundere Limitată „EUROTRANSGAZ”: MD–2004, Bd.Ștefan cel Mare și Sfânt, 180, of. 506, mun. Chișinău, Republica Moldova;
- Sediul secundar Transgaz: Mediaș, str. I.C. Brătianu nr. 3, bl. 3, ap. 75, jud. Sibiu.

### 3. DESCRIEREA SISTEMULUI NAȚIONAL DE TRANSPORT GAZE NATURALE

Prima conductă din cadrul Sistemului Național de Transport gaze naturale a fost pusă în funcțiune în anul 1914.

SNT a fost conceput ca un sistem radial-inelar interconectat, fiind dezvoltat în jurul și având drept puncte de plecare marile zăcăminte de gaze naturale din Bazinul Transilvaniei (centrul țării), Oltenia și ulterior Muntenia de Est (sudul țării).

Drept destinație au fost marii consumatori din zona Ploiești–București, Moldova, Oltenia, precum și pe cei din zona centrală (Transilvania) și de nord a țării.

Ulterior, fluxurile de gaze naturale au suferit modificări importante din cauza declinului surselor din Bazinul Transilvaniei, Moldova, Oltenia și apariției altor surse (import, OMV-Petrom, concesiuni realizate de terți etc.), în condițiile în care infrastructura de transport gaze naturale a rămas aceeași.

Sistemul Național de Transport este reprezentat de ansamblul de conducte magistrale, precum și de instalațiile, echipamentele și dotările aferente acestora, utilizate la presiuni cuprinse între 6 bar și 40 bar, cu excepția transportului internațional (până la 49 bar pentru conducta T1-DN1000, respectiv 54 bar pentru T2, T3-DN1200) prin care se asigură preluarea gazelor naturale extrase din perimetrele de producție sau a celor provenite din import și transportul acestora în vederea livrării către participanții de pe piața internă de gaze naturale, export, transport internațional etc.

Principalele componente ale Sistemului Național de Transport gaze naturale la **31.12.2018** sunt următoarele:

| Denumire obiectiv/componentă SNT   | U.M. | Valoare                            |
|--|------|------------------------------------|
| Conducte magistrale de transport și racorduri de alimentare cu gaze naturale, din care conducte de transport internațional | km   | 13.381<br>553                      |
| Stații de reglare măsurare (SRM) în exploatare   | buc  | 1.130<br>(1.237 direcții măsurare) |
| Stații de comandă vane (SCV, NT)   | buc  | 58                                 |
| Stații de măsurare a gazelor din import (SMG)  | buc  | 5                                  |
| Stații de măsurare amplasate pe conductele de transport internațional gaze (SMG)   | buc  | 6                                  |
| Stații de comprimare gaze (SCG)  | buc  | 3                                  |
| Stații de protecție catodică (SPC)   | buc  | 1.039                              |
| Stații de odorizare gaze (SOG)   | buc  | 902                                |

## Analiza stării tehnice a Sistemului Național de Transport gaze naturale la data de 31.12.2018

Din perspectiva vechimii în funcționare, principalele obiective aparținând SNT sunt prezentate sintetic în continuare:

| Durata de funcționare | Conducte (km) | Racorduri (km) | Nr. SRM-uri  | Nr. SMG pe conducte de tranzit | Nr. SMG-import | Nr. SPC      | Nr. stații comandă vane (SCV-NT) | Număr de Stații de comprimare gaze (SCG) |
|-----------------------|---------------|----------------|--------------|--------------------------------|----------------|--------------|----------------------------------|--|
| >40 ani               | 6.628         | 338            | 144          | 2                              |                | 70           | 14                               | 1  |
| 30<D≤40               | 1.768         | 161            | 65           |                                |                | 26           | 2                                | 1  |
| 20<D≤30               | 818           | 273            | 191          | 2                              | 2              | 36           | 1                                |  |
| 10<D≤20               | 1.590         | 850            | 570          | 2                              |                | 431          | 12                               |  |
| 5<D≤10                | 522           | 143            | 212          |                                | 1              | 425          | 5                                |  |
| ≤ 5 ani               | 260           | 29             | 55           |                                | 2              | 51           | 24                               | 1  |
| <b>TOTAL</b>          | <b>11.586</b> | <b>1.795</b>   | <b>1.237</b> | <b>6</b>                       | <b>5</b>       | <b>1.039</b> | <b>58</b>                        | <b>3</b>                                 |

Se observă că în ceea ce privește conductele de transport și racordurile de alimentare, un procent de **74,63%** are o durată de funcționare mai mare de 20 de ani. Cu toate acestea starea tehnică a acestora se menține la un nivel corespunzător ca urmare a faptului că activitatea de exploatarea se desfășoară în contextul unui sistem de mentenanță preponderent preventiv, planificat, corectiv și este susținută de programe anuale de investiții de dezvoltare și modernizare.

Pentru operarea SNT, care se află în proprietatea publică a statului, SNTGN Transgaz SA plătește trimestrial o redevență de 10% din veniturile realizate din activitățile de transport intern și transport internațional de gaze naturale.

Capacitatea tehnică totală a punctelor de intrare/ieșire în/din SNT la data de 31.12.2018 este de 147.749 mii mc/zi (53,93 mld. mc/an) la intrare și de 237.139 mii mc/zi (86,56 mld mc/an) la ieșire.

Capacitatea tehnică totală a punctelor de interconectare amplasate pe conductele de transport internațional este de cca. 70.000 mii mc/zi (25,55 mld. mc/an), atât la intrare cât și la ieșirea din țară.

Sistemul de înmagazinare gaze naturale cu o capacitate totală de 33,28 TWh este unul dintre elementele care contribuie la optimizarea utilizării infrastructurii de transport gaze naturale și echilibrarea sistemului.

**Capacitatea de transport intern și internațional a gazelor naturale** este asigurată prin rețeaua de conducte și racorduri de alimentare gaz cu diametre cuprinse între 50 mm și 1.200 mm.

**Capacitatea de comprimare** este asigurată de 3 stații de comprimare gaze (Șinca, Onești și Siliștea), amplasate pe principalele direcții de transport și care dispun de o putere instalată de

cca. 28,94 MW, cu o capacitate maximă de comprimare de 650.000 Nmc/h adică 15.600.000 Nmc/zi.

La data de 31.12.2018, SNT are în dotare **1.039 stații de protecție catodică**. Protecția catodică reduce considerabil viteza de coroziune a materialului țevii, mărind astfel siguranța în exploatare și, implicit durata de viață a conductelor metalice îngropate.

Normele tehnice privind clasificarea și durata normală de funcționare a mijloacelor fixe stabilesc o durată normală de funcționare pentru conductele protejate catodic de două ori mai mare (40-60 ani) decât în cazul conductelor neprotejate catodic.

Aproximativ 96% din conductele și racordurile aflate în exploatare sunt protejate catodic.

Din cele **1.130 stații de reglare măsurare (1.237 direcții de măsurare)** 948 sunt integrate într-un sistem de comandă și supraveghere automată SCADA.

Toate aceste componente ale SNT asigură preluarea gazelor naturale de la producători/furnizori și transportarea lor către consumatori/distribuitori sau depozitele de înmagazinare.

În ceea ce privește limitările și întreruperile planificate rezultate în urma programelor de reparații/investiții sau neplanificate rezultate în urma unor evenimente neprevăzute/accidentale, o situație sintetică pentru perioada 2013-2018 este prezentată în tabelul următor:

| Perioada                |           | Planificate |             | Neplanificate |             |
|-------------------------|-----------|-------------|-------------|---------------|-------------|
|                         |           | Limitări    | Întreruperi | Limitări      | Întreruperi |
| <b>An calendaristic</b> | 2013      | 7           | 43          | 4             | 113         |
|                         | 2014      | 5           | 43          | 5             | 158         |
|                         | 2015      | 8           | 64          | 8             | 164         |
|                         | 2016      | 7           | 43          | 38            | 160         |
| <b>An gazier</b>        | 2016-2017 | 11          | 58          | 2             | 174         |
|                         | 2017-2018 | 0           | 5           | 7             | 138         |

Pentru conformare la Ordinul 115/2018 privind aprobarea Metodologiei de calcul al consumului tehnologic din sistemul de transport al gazelor naturale, SNTGN Transgaz SA a demarat acțiuni de achiziție a unor "Servicii de expertiză tehnică a Sistemului Național de Transport Gaze Naturale, în scopul estimării consumului tehnologic nelocalizat, determinat de uzura în exploatare a conductelor de transport gaze naturale".

Scopul expertizei este stabilirea procentului din cantitatea de gaze naturale transportată, alocat consumului tehnologic nelocalizat determinat de uzura în exploatare a conductelor de transport gaze naturale și a neetanșeităților îmbinărilor demontabile.

Un alt obiectiv al expertizei sus menționate îl constituie și obținerea unor informații relevante care să permită o mai bună corelare între realizările programelor de mentenanță și evoluția în timp a consumurilor tehnologice.

### Conducte de interconectare transfrontalieră

În prezent importul/exportul de gaze naturale în/din România se realizează prin 5 conducte de interconectare transfrontalieră (a se vedea Figura 15).

#### Interconectare cu **UCRAINA:**

1. Conducta de interconectare **Orlovka (UA)–Isaccea (RO)** cu următoarele caracteristici: DN 1000, Capacitate = 8,6 mld. mc/an și  $P_{\max} = 55$  bar;
2. Conducta de interconectare **Tekovo (UA)–Medieșu Aurit (RO)** cu următoarele caracteristici: DN 700, Capacitate = 4,0 mld. mc/an, și  $P_{\max} = 70$  bar.

#### Interconectare cu **UNGARIA:**

3. Conducta de interconectare **Szeged (HU)–Arad (RO)-Csanadpalota** cu următoarele caracteristici tehnice: DN 700, Capacitate = 1,75 mld. mc/an și  $P_{\max} = 63$  bar.

#### Interconectare cu **REPUBLICA MOLDOVA:**

4. Conducta de interconectare **Ungheni (MO)-Iași (RO)** cu următoarele caracteristici tehnice: DN 500, Capacitate = 1,5 mld. mc/an și  $P_{\max} = 50$  bar.

#### Interconectarea cu **BULGARIA:**

5. Conducta de interconectare **Ruse (BG)–Giurgiu (RO)** cu următoarele caracteristici tehnice: DN 500, Capacitate = 1,5 mld. mc/an și  $P_{\max} = 40$  bar.

## **4. PIAȚA GAZELOR NATURALE DIN ȚARĂ ȘI DIN REGIUNE**

### **4.1 Piața gazelor naturale din România**

România are cea mai mare piață de gaze naturale din Europa Centrală și a fost prima țară care a utilizat gazele naturale în scopuri industriale.

Piața gazelor naturale a atins dimensiuni record la începutul anilor '80, ca urmare a aplicării unor politici guvernamentale orientate către eliminarea dependenței de importuri.

Aplicarea acestor politici a dus la o exploatare intensivă a resurselor interne, având ca rezultat declinul producției interne.

În contextul reformelor radicale din domeniul structural și instituțional care au caracterizat economia românească după 1989 și care au avut drept scop descentralizarea serviciilor în vederea creșterii calității și eficienței acestora, piața de energie din România a fost deschisă gradual către concurență, ca parte integrantă a conceptului de liberalizare a economiei naționale și de liberă circulație a bunurilor și serviciilor.

În particular, sectorul românesc al gazelor naturale a fost supus unui proces de restructurare profundă, având drept principali piloni:

- separarea activităților în sectoare autonome de producere, înmagazinare, transport și distribuție;
- diminuarea concentrării producției de gaze naturale și a importului prin acordarea de licențe și autorizații unui număr din ce în ce mai mare de companii;
- reglementarea accesului nediscriminatoriu al terților la sistemul de transport gaze naturale.



*Structura actuală a pieței de gaze naturale din România cuprinde:*

- 1 operator al Sistemului Național de Transport-SNTGN TRANSGAZ SA MEDIAȘ;
- 9 producători de gaze naturale: OMV Petrom SA, SNGN Romgaz SA, SC Amromco SRL, SC Foraj Sonde SA, SC Raffles Energy SRL, Stratum Energy România LLC Wilmington Sucursala București, SC Hunt Oil SRL, Mazarine Energy România SRL, Serinus Energy România;
- 2 operatori pentru depozitele de înmagazinare subterană: SNGN Romgaz-Filiala de Înmagazinare gaze naturale Ploiești SRL, SC Depomureș SA;
- 36 de societăți de distribuție și furnizare a gazelor naturale-cei mai mari fiind SC Distrigaz Sud Rețele SRL și SC Delgaz Grid;
- 151 furnizori licențiați de gaze naturale din care 138 de furnizori de gaze naturale activează în piața gazelor naturale.

*Piața internă de gaze naturale are două componente:*

- **segmentul concurențial** care cuprinde:
  - piața angro care funcționează pe bază de:
    - (i) contracte bilaterale între operatorii economici din domeniul gazelor naturale;
    - (ii) tranzacții pe piețe centralizate, administrate de către operatorul pieței de gaze naturale sau operatorul pieței de echilibru după caz;
    - (iii) alte tipuri de tranzacții sau contracte.
  - piața cu amănuntul în cadrul căreia furnizorii vând gaze naturale clienților finali prin contracte la prețuri negociate.
- **segmentul reglementat** care cuprinde activitățile cu caracter de monopol natural, activitățile conexe acestora și furnizarea la preț reglementat și în baza contractelor-cadru aprobate de ANRE.

Creșterea ponderii pieței concurențiale se realizează gradual prin asigurarea accesului pe această piață pentru cât mai mulți participanți, furnizori și clienți finali. Clienții finali își pot alege furnizorul și pot negocia direct contracte de vânzare-cumpărare cu acesta.

Piața gazelor naturale din România a fost deschisă gradual începând cu anul 2001, de la 10% din consumul total, ajungându-se în ianuarie 2007 la 100% pentru consumatorii industriali.

Pentru consumatorii rezidențiali piața de gaze naturale a fost liberalizată în iulie 2007, în prezent, conform prevederilor Directivei 2009/73/CE, gradul de deschidere a pieței naționale de gaze naturale fiind de 100%.

**Dezvoltarea pieței de gaze naturale interne are în vedere următoarele:**

- dezvoltarea concurenței la nivelul furnizorilor de gaze naturale;
- continuarea implementării unor metodologii de tarifare de tip „plafon”;
- stimularea descoperirii și/sau reabilitării unor zăcăminte de gaze naturale, în scopul creșterii cantităților de gaze naturale din producția internă și limitarea dependenței de import;

- diversificarea surselor de import/export;
- flexibilitatea sistemului de înmagazinare.

**Transgaz** în calitate de operator tehnic al SNT—are un rol deosebit de important în asigurarea securității aprovizionării cu gaze naturale a țării și în funcționarea corespunzătoare a pieței naționale a gazelor naturale.

#### 4.2 Piața gazelor naturale din regiune și posibilități de aprovizionare cu gaze naturale

##### REPUBLICA BULGARĂ

| Operator de transport                      | Bulgartransgaz   |
|--|--|
| Lungimea sistemului de transport           | 2.765 km   |
| Puterea stațiilor de comprimare            | Transport: 274 MW<br>Înmagazinare: 10 MW   |
| Interconectări                             | Negru Vodă I, II și III–Transgaz RO<br>Kulata/Sidirokastron–DESFA GR<br>Strandja/Malkoclar–BOTAS TR<br>Kyustendil/Zidilovo – GA-MA MK<br>Ruse/Giurgiu–Transgaz RO  |
| Înmagazinări                               | Chiren–Bulgartransgaz<br>Capacitate totală 550 mil. mc   |
| Consumul de gaze naturale (mld. mc) (2017) | 3,313  |
| Import gaze naturale (mld. mc) (2017)      | 3,256  |
| Producția internă (mld. mc) (2017)         | 0,079  |
| Proiecte viitoare                          | Interconectarea Turcia–Bulgaria<br>Interconectorul Grecia–Bulgaria<br>Interconectarea sistemelor naționale de transport gaze naturale dintre Bulgaria–Serbia<br>Reabilitarea, Modernizarea și Dezvoltarea SNT<br>Construirea unei conducte de gaze între BG–RO (investiții în sistemul bulgaresc pentru creșterea capacității în cadrul proiectului BRUA)<br>Eastring–Bulgaria<br>Extinderea capacității de înmagazinare de la Chiren<br>Construirea unei conducte pentru creșterea capacității și interconectarea cu sistemul existent, sub forma unui inel, între SC Valchi Dol și stația de robineteți Novi Iskar<br>Construirea unei conducte între Varna și Oryahovo<br>Construirea unei conducte pentru creșterea capacității și interconectarea cu sistemul existent, sub forma unui inel, între SC Provadia și Rupcha<br>Construirea unor noi depozite pe teritoriul Bulgariei |

**Sursa:** [www.bulgartransgaz.bg](http://www.bulgartransgaz.bg), <http://ec.europa.eu/eurostat>, [www.gie.eu](http://www.gie.eu), [entsog.eu](http://entsog.eu)

## SERBIA

| Operator de transport                      | SRBIJAGAS și YUGOROSGAZ  |
|--|--|
| Lungimea sistemului de transport           | 2.265 km   |
| Puterea stațiilor de comprimare            | 4 MW   |
| Interconectări                             | <u>SRBIJAGAS</u><br>Kiskundorozsma-FGSZ HU<br>Zvornik-BH-gas-BA<br>Pojate-YUGOROSGAZ<br><u>YUGOROSGAZ</u><br>Pojate-SRBUAGAS RS  |
| Înmagazinări                               | Banatski Dvor SRBIJAGAS<br>Capacitate totală 450 mil. mc   |
| Consumul de gaze naturale (mld. mc) (2017) | 2,718  |
| Import gaze naturale (mld. mc) (2017)      | 2,01   |
| Producția internă (mld. mc) (2017)         | 0,509  |
| Proiecte viitoare                          | Interconectarea cu România pe direcția Mokrin-Arad<br>Interconectări cu Bosnia și Herțegovina pe direcția Novo Selo-Bijeljina<br>Interconectare cu Bulgaria pe direcția Nis-Dimitrovgrad<br>Realizarea înmagazinării Banatski Dvor (capacitate între 450 milioane mc și 750 milioane mc, cu o capacitate maximă pe zi de până la 10 milioane metri cubi)<br>Realizarea înmagazinării Itebej (capacitate între 800 milioane și 1 miliard metri cubi de gaz) |

Sursa: Internet, <http://ec.europa.eu/eurostat>

## UNGARIA

| Operatori de transport                     | FGSZ  |
|--|---|
| Lungimea sistemului de transport           | 5.873 km  |
| Puterea stațiilor de comprimare            | 240 MW  |
| Interconectări                             | Beregdaroc-Ukrtransgas (UA)<br>Mosonmagyaróvár-OMV Gas (AT)<br>Kiskundorozsma-Srbijagas (RS)<br>Csanadpalota-Transgaz (RO)<br>Dravaszerdahely-Plincro (HR)<br>Balassagyarmat-Eustream Slovacia (SK)<br>Vecses 4/MGT |
| Înmagazinări                               | Zsana Magyar Foldgazarolo<br>Hajuszoboszlo Magyar Foldgazarolo<br>Pusztaederics Magyar Foldgazarolo<br>Kardosku Magyar Foldgazarolo<br>Szoreg-1 MMBF Foldgazarolo<br>Capacitate totală 6 mld. mc                    |
| Consumul de gaze naturale (mld. mc) (2017) | 10,39   |
| Import gaze naturale (mld. mc) (2017)      | 13,37   |
| Producția internă (mld. mc) (2017)         | 1,812   |

| Operatori de transport | FGSZ  |
|------------------------|---|
| Proiecte viitoare      | <p>Reverse flow România–Ungaria, secțiunea maghiară, faza 1.<br/>           Interconectorul Slovenia–Ungaria.<br/>           Secțiunea maghiară a proiectului Tesla.<br/>           Reverse flow HU–UA.<br/>           Eastring–Ungaria.<br/>           Construirea unei conducte între Varosfold–Ercsi–Gyor.<br/>           Construirea unei conducte între Ercsi–Szazhalombatta.<br/>           Construirea unei alte stații de comprimare la Varosfold.<br/>           Reverse flow România–Ungaria, secțiunea maghiară, faza 2.<br/>           Coridorul de transmisie BG-RO-HU-AT.<br/>           Construirea unei alte stații de comprimare la Hajduszoboszlo.<br/>           Construirea unei conducte de tranzit Vecses–Varosfold.<br/>           Dezvoltare secțiune ungară proiect Tesla.</p> |

Sursa: , <https://fgsz.hu>, <http://ec.europa.eu/eurostat>, [entsog.eu](http://entsog.eu)

## UCRAINA

| Operator de transport                      | Ukrtransgaz filială a Naftogaz  |
|--|---|
| Lungimea sistemului de transport           | 38.550 km conducte  |
| Puterea stațiilor de comprimare            | Transport: 263 MW<br>Inmagazinare: 10 MW  |
| Interconectări                             | <p>Orlovka–Isaccea (RO)<br/>           Tekovo–Medieșu Aurit (RO)<br/>           Platovo RU/UA<br/>           Prokorovka RU/UA<br/>           Sokhranovka RU/UA<br/>           Pisarevka RU/UA<br/>           Serebryanka RU/UA<br/>           Valuyki RU/UA<br/>           Volchansk RU/UA<br/>           Belgorod RU/UA<br/>           Sudzha RU/UA<br/>           Kobryn Belarus-UA<br/>           Hermanowice–Polonia/UA<br/>           Budince–Slovacia/UA<br/>           Beregdaroc (HU)- Beregovo (UA)<br/>           Oleksiivka–MD/UA<br/>           Grebenyky–MD/ UA</p>  |
| Înmagazinări                               | <p>13 instalații subterane de stocare cu o capacitate de 31 mld. mc<sup>3</sup><br/>           Krasnopopivske–PJSC Ukrtransgaz<br/>           Olyshivske–PJSC Ukrtransgaz<br/>           Bohorodchanske–PJSC Ukrtransgaz<br/>           Uherske (XIV-XV)–PJSC Ukrtransgaz<br/>           Oparske–PJSC Ukrtransgaz<br/>           Solokhivske–PJSC Ukrtransgaz<br/>           Dashavske–PJSC Ukrtransgaz<br/>           Kehychivske–PJSC Ukrtransgaz<br/>           Chervonopartyzanske–PJSC Ukrtransgaz<br/>           Bilche-Volytsko-Uherske–PJSC Ukrtransgaz<br/>           Proletarske–PJSC Ukrtransgaz<br/>           Verhunske–PJSC Ukrtransgaz<br/>           Hlibovske–PJSC Chornomornaftogaz</p> |
| Consumul de gaze naturale (mld. mc) (2017) | 30,92   |

| Operator de transport                 | Ukrtransgas filială a Naftogaz   |
|---------------------------------------|--|
| Import gaze naturale (mld. mc) (2017) | 12,97  |
| Producția internă (mld. mc) (2017)    | 19,73  |
| Proiecte viitoare                     | Este important de subliniat interesul manifestat de Ucraina atât pentru reverse flow fizic în punctele de interconectare cu sistemul românesc, dar mai ales în punctul Isaccea 1, astfel putându-se asigura livrări de gaze naturale provenite din sud-est prin intermediul sistemului de transport bulgar și a firului I de tranzit.<br>Proiectul de interconectare România - Ucraina |

Sursa: utg.ua, <http://ec.europa.eu/eurostat>, [www.entsog.eu](http://www.entsog.eu), [www.gie.eu](http://www.gie.eu)

## REPUBLICA MOLDOVA

| Operator de transport                      | Moldovatransgaz și Vestmoldtransgaz   |
|--|---|
| Lungimea sistemului de transport           | ~ 1.600 km  |
| Puterea stațiilor de comprimare            | <u>Moldovatransgaz</u><br>3 stații de comprimare (75,5 mW) + o stație de măsurare a gazelor naturale (cu o capacitate de 80,0 ml./24h)<br><u>Vestmoldtransgaz</u><br>1 stație de măsurare gaze naturale   |
| Interconectări                             | <u>Moldovatransgaz</u><br>Ungheni (IUC) RO-MD<br>SMG Alexeevca (ACB) UA-MD<br>SMG Grebeniki (ATI) UA-MD<br>SMG Grebeniki (RI, SDKRI) UA-MD<br>SMG intermediare Ananiev/Orlovca (ACB) UA-MD<br>SMPG Limanscoe (TO 3) UA-MD<br>Căușeni (ATI) MD-UA<br>Căușeni (RI, SDKRI) MD-UA<br><u>Vestmoldtransgaz</u><br>-                             |
| Consumul de gaze naturale (mld. mc) (2017) | 2,52  |
| Import gaze naturale (mld. mc) (2017)      | 2,52  |
| Producția internă (mld. mc) (2017)         | 0,011   |
| Proiecte viitoare                          | Extinderea Interconectorului Iași-Ungheni-Chișinău (Faza II).<br>Construcția rețelei de transport gaze naturale cu DN 500 pe segmentul Ungheni-Bălți, cu conectarea în rețeaua de transport din Nordul republicii „Ananiev-Cernăuți-Bogorodicieni”.<br>Construcția stației de Comprimare a gazelor naturale amplasată în raionul Ungheni. |

Sursa: [www.moldovatransgaz.md](http://www.moldovatransgaz.md), <http://ec.europa.eu/eurostat>

### 4.3 Concluziile analizei pieței regionale de gaze naturale

Toate informațiile despre piețele de gaze naturale ale țărilor învecinate indică o dependență semnificativă a acestora de surse de gaze naturale din import. Dacă până nu demult pentru toate aceste țări, gazele naturale de proveniență rusească reprezentau unica sursă de aprovizionare, actualmente, prin planificarea și implementarea unor proiecte noi de infrastructură, țările vecine caută diversificarea acestora în scopul evident al creșterii

siguranței în aprovizionarea cu gaze naturale și nu în ultimul rând al asigurării condițiilor de competitivitate a prețurilor.

Orientarea operatorilor sistemelor de transport gaze naturale din țările vecine spre crearea de noi capacități de transport transfrontalier sau amplificarea celor existente denotă în mod clar preocuparea pentru o creștere semnificativă a gradului de interconectare într-o zonă a Europei în care încă mai sunt multe de realizat pentru o piață perfect integrată:

- **Ucraina** a realizat curgerea în sens invers cu Ungaria și a implementat proiectul de asigurare a fluxurilor reversibile cu Slovacia; este important de subliniat interesul manifestat de Ucraina atât pentru reverse flow fizic în punctele de interconectare cu sistemul românesc, dar mai ales în punctul Isaccea 1, astfel putându-se asigura livrări de gaze naturale provenite din sud-est prin intermediul sistemului de transport bulgar și a firului I de transport internațional gaze naturale;  
*Sursa: <http://www.dw.com/en/slovakia-opens-reverse-flow-pipeline-to-carry-gas-to-ukraine>  
<https://spectator.sme.sk/c/20051881/fico-and-yatsenyuk-open-reverse-gas-flow-pipe.html?ref=av-center>*
- **Ungaria** și-a planificat investiții pentru dezvoltarea capacităților de transport gaze naturale între zona de est și cea de vest a țării, dar acordă în același timp o atenție deosebită implementării unui culoar nord-sud care să asigure legătura între Slovacia și Croația;
- **Serbia** va beneficia de interconectarea cu Bosnia, Herțegovina, Bulgaria și România;
- **Bulgaria** la rândul său, depune eforturi pentru realizarea interconectorului Grecia-Bulgaria și a unei noi interconectări cu Turcia pentru a putea beneficia atât de gazele naturale din regiunea Mării Caspice cât și de Gazele Naturale Lichefiate din terminalele LNG din Grecia, în vederea transportării acestora spre piețele central europene.

În tot acest tablou **România** este țara cu piața cu cea mai mică dependență de gaze naturale din import. Adăugând în acest peisaj, pe lângă poziția geostrategică favorabilă, resursele descoperite din Marea Neagră, România ar putea juca în mod evident un rol definitoriu în regiune.

În acest context infrastructura de transport gaze naturale devine probabil factorul cel mai important, iar **Transgaz** se află actualmente în fața unei provocări majore: dezvoltarea -în cel mai scurt timp posibil- a unor culoare de transport gaze naturale care să asigure atât gradul necesar de interconectivitate la nivel european cât și potențial suficient de transport gaze naturale pentru valorificarea resurselor pe piața autohtonă și pe cea regională.

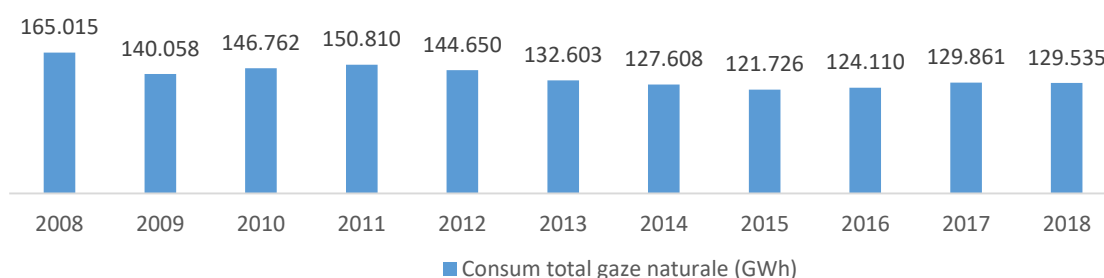


## 5. CONSUMUL, PRODUCȚIA ȘI ÎNMAGAZINAREA GAZELOR NATURALE

### 5.1 Consumul de gaze naturale

#### 5.1.1 Istoric consum gaze naturale 2008 - 2018

**Consumul total** de gaze naturale pe piața din România în perioada 2008–2018, exprimat în GWh se prezintă astfel:



**Grafic 5-Consumul de gaze naturale pe piața din România în perioada 2008 –2018 (GWh)**

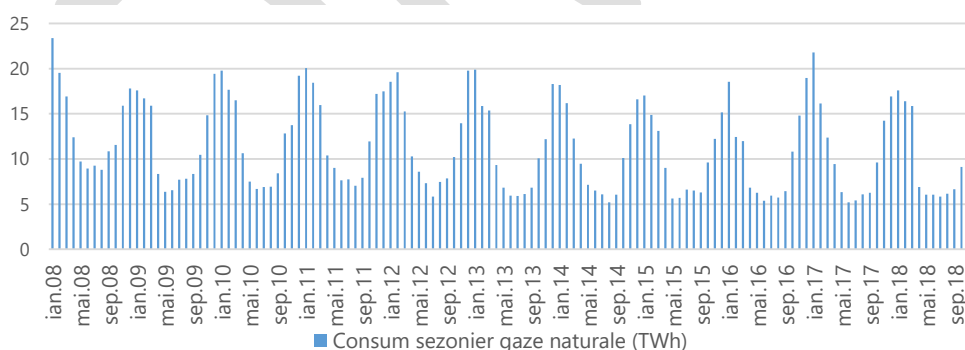
Sursa: Raportări anuale ANRE

Consumul intern de gaze naturale s-a stabilizat în ultimii ani, după o perioadă de descreștere accentuată.

#### 5.1.2 Consumul sezonier și vârful de consum

În funcție de sezon (iarnă, vară), consumul de gaze naturale variază, rețeaua de transport gaze naturale confruntându-se cu diferite niveluri ale cererii de transport.

Variația sezonieră din perioada 2008–2018 este reprezentată în graficul următor:



**Grafic 6 - Consumul sezonier de gaze naturale în perioada 2008-2018**

Sursa: Raportări ANRE

Elemente cheie pentru asigurarea siguranței în aprovizionarea cu gaze naturale în perioade critice sunt valorile istorice de consum gaze naturale din **ziua cu cel mai mare consum** din an și din **perioada de 14 zile consecutive cu cel mai mare consum** din an.

Istoric cele două elemente cheie se prezintă astfel:

| Maxim zilnic de consum și 14 zile consum maxim |                         |              |                            |                         |
|--|-------------------------|--------------|----------------------------|-------------------------|
| An   | Consum maxim 1 zi (GWh) | Data         | Consum maxim 14 zile (GWh) | Perioada                |
| 2008   | 797,7                   | 5 ianuarie   | 10.859,8                   | 2-15 ianuarie           |
| 2009   | 745,5                   | 22 decembrie | 9.708,5                    | 11 -24 decembrie        |
| 2010   | 710,4                   | 31 decembrie | 9.480,6                    | 22 ian.-4 februarie     |
| 2011   | 732,7                   | 1 februarie  | 9.858,7                    | 24 ian. -6 februarie    |
| 2012   | 773,2                   | 1 februarie  | 10.278,3                   | 30 ian.-11 februarie    |
| 2013   | 721,0                   | 10 ianuarie  | 9.209,1                    | 7-20 ianuarie           |
| 2014   | 734,9                   | 31 ianuarie  | 9.677,7                    | 25 ian.-7 februarie     |
| 2015   | 647,5                   | 9 ianuarie   | 8.393,3                    | 1-14 ianuarie           |
| 2016   | 728,5                   | 22 ianuarie  | 8.874,6                    | 15-28 ianuarie          |
| 2017   | 751,1                   | 9 ianuarie   | 10.145,2                   | 7-20 ianuarie           |
| 2018   | 698,1                   | 26 februarie | 9.061,0                    | 20 februarie – 5 martie |

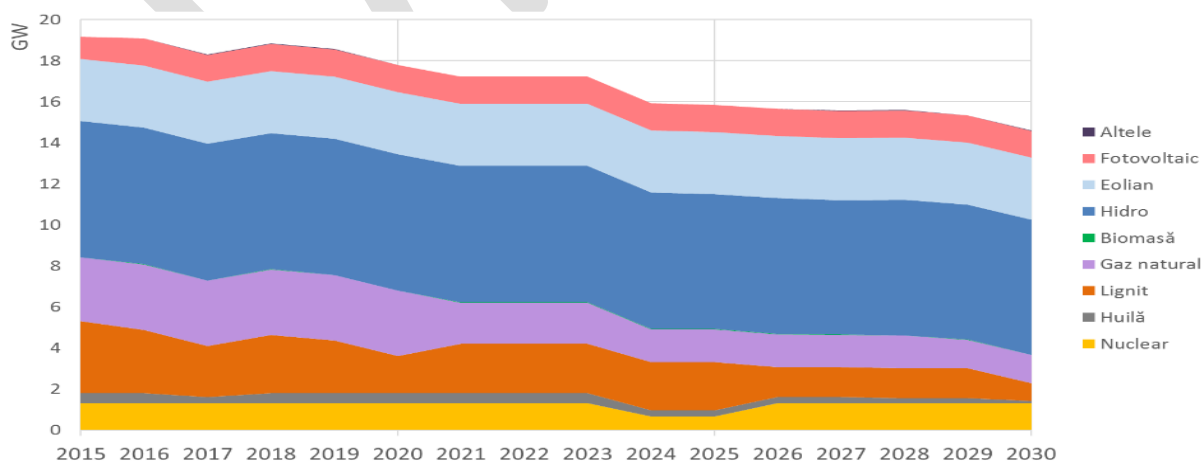
Tabel 4 - PEAK și consum maxim 14 zile

### 5.1.3 Prognoze consum gaze naturale 2019-2030

Pentru elaborarea prognozelor de consum gaze naturale s-au luat în considerare următoarele:

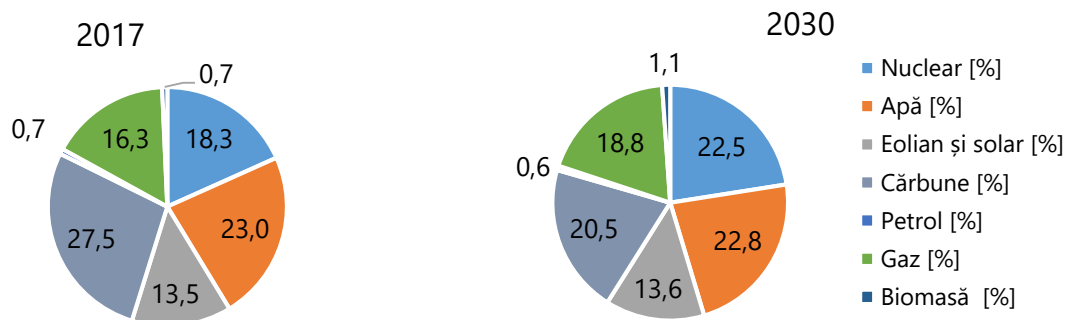
#### 1. Prognoza mixului energiei electrice

Mixul energiei electrice, conform Strategiei Energetice a României 2019–2030 cu perspectiva anului 2050, este și va rămâne echilibrat și diversificat:



Grafic 7–Evoluția parcului de capacități producție energie electrică disponibile, fără investiții în capacități noi

Sursa: Strategia energetică a României 2019–2030 cu perspectiva anului 2050



**Grafic 8 – Structura mixului energiei primare în 2017 și 2030**

Sursa: Strategia energetică a României 2019–2030 cu perspectiva anului 2050

În anul 2017, ponderea resurselor energetice primare în producția de energie electrică a avut următoarea structură: energia electrică produsă din cărbune (lignit și huilă) 27,5% (17,3 TWh); energia electrică produsă în centralele hidroelectrice 23% (14,4TWh); energia electrică produsă în centrala nucleară de la Cernavodă 18,3% (11,5 TWh); energia electrică produsă pe hidrocarburi (petrol și gaz) 16,3% (10,7TWh); energia electrică produsă în instalații eoliene și fotovoltaice 13,5% (8,5TWh), energia electrică produsă din biomasă 0,7% (0,4 TWh).

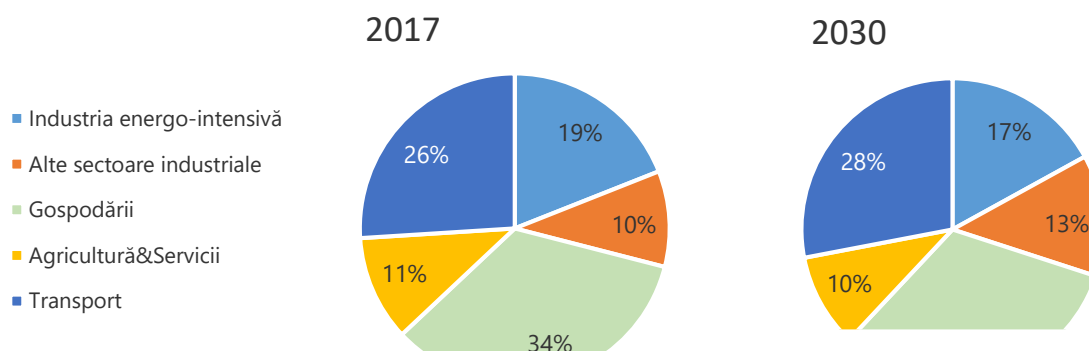
Pentru anul 2030, rezultatele modelării în Scenariul Optim arată o creștere de 2,5% a ponderii hidrocarburilor în producția de energie electrică, de la 16,3% în anul 2017 la 18,8% în anul 2030. Gazele naturale au deci o pondere importantă în consumul intern de energie primară, datorită disponibilității relativ ridicate a resurselor autohtone, a impactului redus asupra mediului înconjurător și a capacității mărite de a echilibra energia electrică produsă din surse regenerabile intermitente (eoliene și fotovoltaice), dată fiind flexibilitatea centralelor de generare pe bază de gaze.

## 2. Proгноza cererii de energie pe sectoare de activitate

Consumul brut de energie al României a scăzut semnificativ în ultima perioadă, ajungând în 2015 la 377 TWh, iar consumul final la 254 TWh.

Rezultatele modelării, din Strategia Energetică a României 2019-2030 cu perspectiva anului 2050, estimează consumul brut de energie în 2030 la 394 TWh (creștere cu 4% față de 2015). Consumul resurselor energetice ca materie primă urmează să crească cu 35%, în timp ce consumul și pierderile aferente sectorului energetic vor scădea cu 4 TWh.

Structura sectorială a cererii de energie finală în 2017 și 2030 este prezentată în Graficul 9. Se remarcă o ușoară **scădere a consumului rezidențial ca efect al creșterii eficienței energetice**, precum și **creșterea consumului de gaze naturale în transporturi și în industrie** datorită impactului redus al gazului natural asupra mediului.

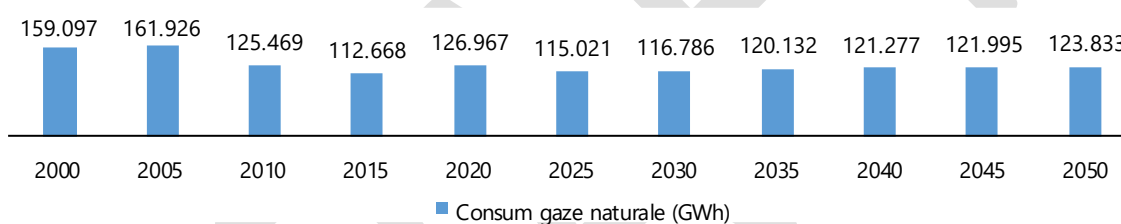


**Grafic 9 – Cererea de energie finală pe sectoare de activitate în 2017 și 2030**

Sursa: Strategia energetică a României 2019–2030 cu perspectiva anului 2050

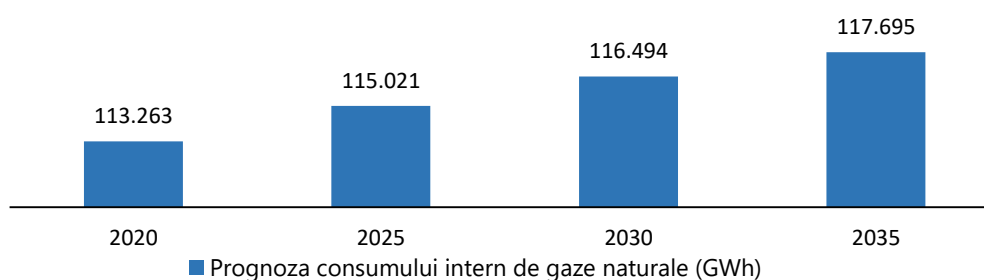
### 3. Scenariul de referință al Comisiei Europene (REF 2016)

Conform scenariului de referință al Comisiei Europene (REF 2016) evoluția consumului de gaze naturale în România în perioada 2000-2050 este următoarea:



**Grafic 10 – Consumul de gaze naturale în perioada 2000-2050 conform Scenariului de referință al Comisiei Europene**

Urmare a acestor 3 considerente luate în calcul la prognoza consumului intern de gaze naturale în perioada 2020 – 2035 estimăm:



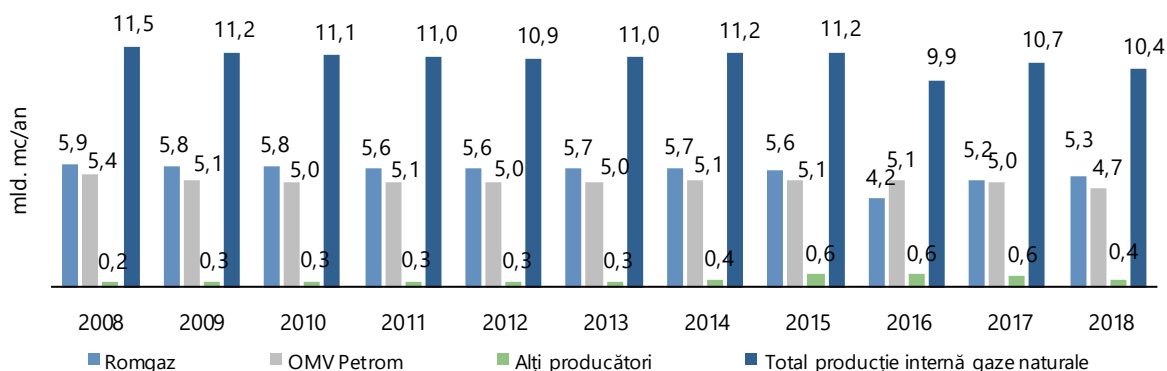
**Grafic 11 – Prognoza consumului intern de gaze naturale în perioada 2020 – 2035**

Sursa: Analiză internă

## 5.2 Producția de gaze naturale

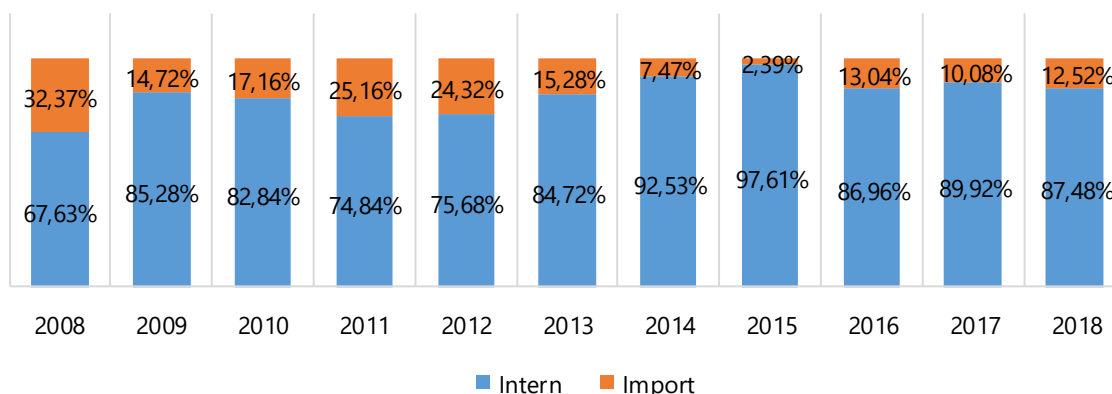
### 5.2.1 Istoric producție gaze naturale 2008 – 2018

**Producția internă de gaze naturale** (mld.mc) în perioada 2008–2018 funcție de principalii producători, se prezintă astfel:



**Grafic 12 - Producția internă de gaze naturale în funcție de principalii producători în perioada 2008–2018 (mld mc/an)**  
Sursa: Intern - Dispecerat

Sursele de aprovizionare cu gaze naturale în perioada 2008–2018, se prezintă astfel:



**Grafic 13- Sursele de aprovizionare cu gaze naturale în perioada 2008 – 2018**

Sursa: Raportări anuale ANRE pentru perioada 2008 – 2015 și intern pentru 2016, 2017 și 2018

Producția internă relativ constantă și consumul în scădere au redus ponderea anuală a importurilor de gaze naturale de la 15% în 2013 la 7,5% în 2014 și la doar 2,5% în 2015, dar din anul 2016, pe fondul cotațiilor în scădere ale petrolului, importurile prin contracte pe termen lung au ajuns la prețuri egale sau chiar mai mici decât cele din producția internă.

În anii ce urmează, pentru producătorii de gaze naturale din România va fi importantă menținerea la un nivel competitiv a prețului gazelor naturale în raport cu sursele din import.

De asemenea, până în anul gazier 2015-2016, tariful de rezervare de capacitate în SNT gaze naturale pe intrările din import a fost mai mare decât cel pe intrările din producția internă, astfel că producția locală a beneficiat de un avantaj competitiv. Începând cu anul gazier 2016-2017, rezervarea pe ambele tipuri de puncte (intrare/ieșire) se face la același tarif.

Prin urmare, competitivitatea și viteza de reacție la mișcările pieței devin elemente esențiale în strategia fiecărui producător și importator.

## 5.2.2 Prognoza producției interne de gaze naturale 2019-2030

Pentru elaborarea prognozelor de producție gaze naturale s-au luat în considerare următoarele:

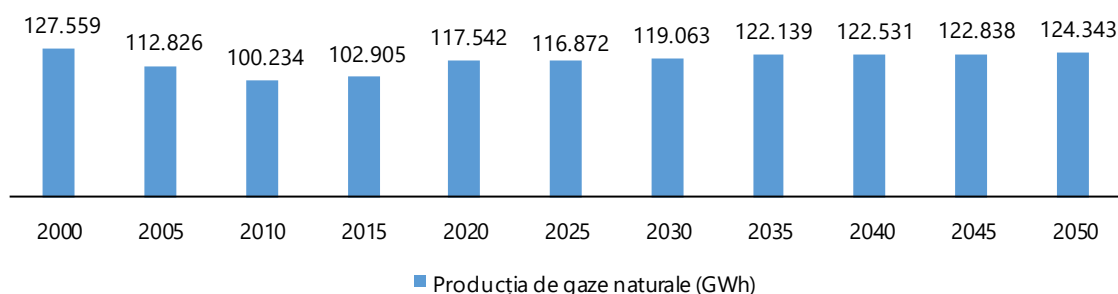
### 1. Prognozele din Strategia Energetică a României 2019-2030 cu perspectiva anului 2050

Conform Strategiei Energetice a României 2019-2030 cu perspectiva anului 2050, producția de gaze naturale va scădea, după ce atinge un nou vârf de 132 TWh în 2025, ca urmare a producției din Marea Neagră, la 96 TWh în 2030 și la 65 TWh în 2050.

Deoarece producția *onshore* este de așteptat să scadă, menținerea unui grad redus de dependență față de importuri este condiționată de dezvoltarea rezervelor descoperite în Marea Neagră.

### 2. Scenariul de referință al Comisiei Europene (REF 2016)

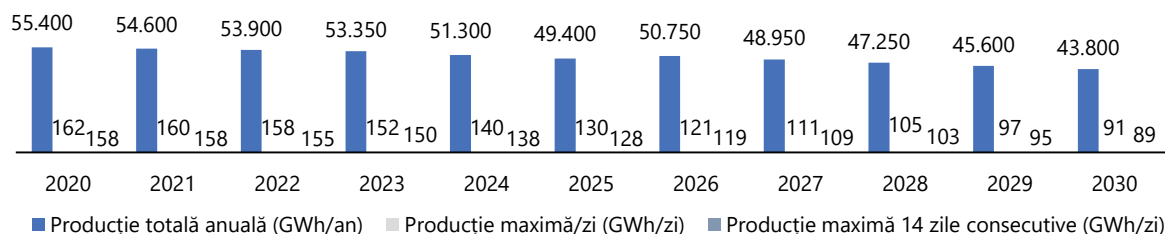
Conform scenariului de referință al Comisiei Europene (REF 2016) evoluția producției de gaze naturale în România în perioada 2000-2050 este următoarea:



**Grafic 14 – Prognoza producției de gaze naturale în perioada 2000–2050 conform Scenariului de referință al Comisiei Europene**

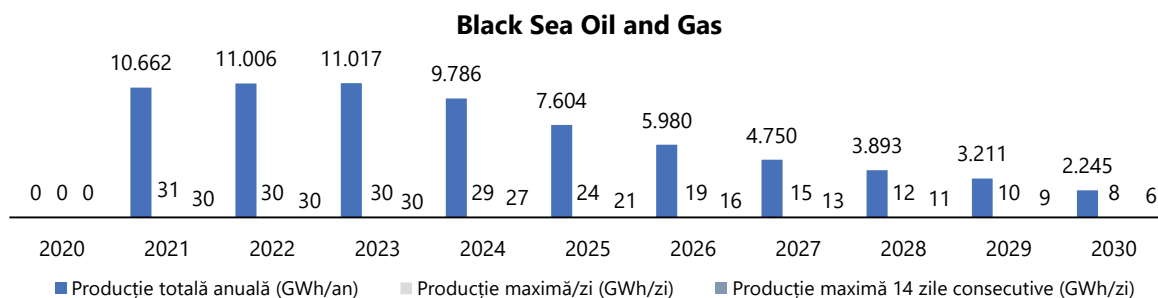
### 3. Prognozele principalilor producători de gaze naturale pentru perioada 2020-2030

#### ROMGAZ

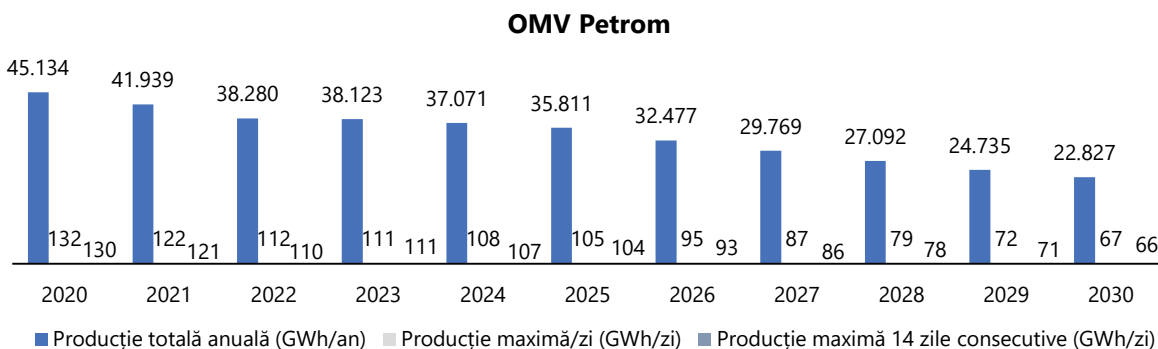


**Grafic 15 – Prognoza producției de gaze naturale ROMGAZ în perioada 2020 – 2030**

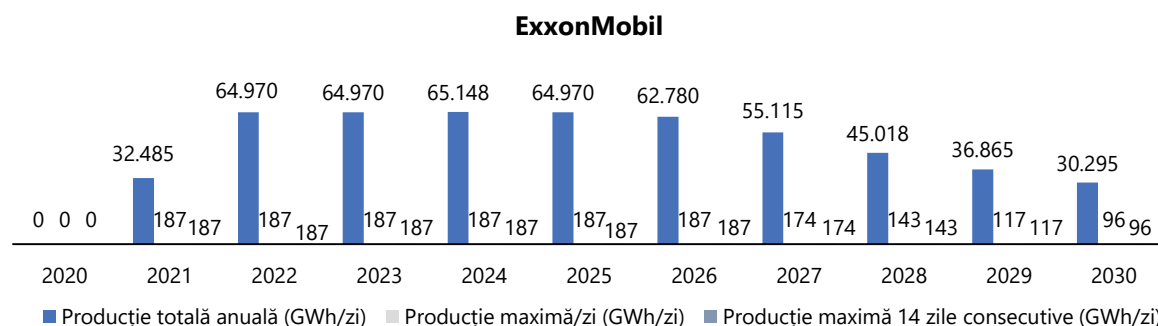




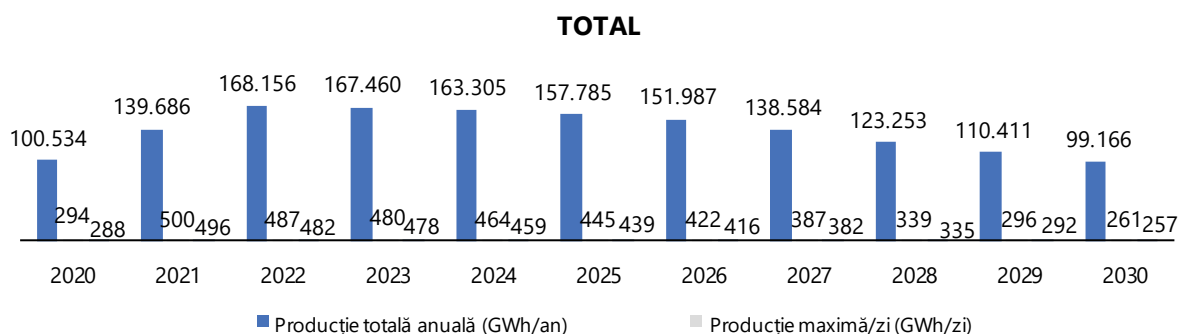
**Grafic 16 – Prognoza producției de gaze naturale Black Sea Oil and Gas în perioada 2020 – 2030**



**Grafic 17 – Prognoza producției de gaze naturale OMV Petrom în perioada 2020 – 2030**



**Grafic 15 – Prognoza producției de gaze naturale Exxon Mobil în perioada 2020 – 2030**



Sursa: ROMGAZ, Black Sea Oil and Gas, OMV Petrom, Exxon Mobil

**Grafic 19 – Prognoza producției de gaze naturale în perioada 2000–2030 conform producătorilor de gaze naturale**

### 5.3. *Înmagazinarea subterană a gazelor naturale*

#### 5.3.1 *Context actual al activității de înmagazinare subterană a gazelor naturale*

Înmagazinarea subterană a gazelor naturale are un rol major în asigurarea siguranței în aprovizionarea cu gaze naturale, facilitând echilibrarea balanței consum-producție internă-import de gaze naturale, prin acoperirea vârfurilor de consum cauzate în principal de variațiile de temperatură, precum și menținerea caracteristicilor de funcționare optimă a sistemului național de transport gaze naturale, în scopul obținerii de avantaje tehnice și economice.

Totodată, înmagazinarea subterană a gazelor naturale are rolul strategic de a asigura furnizarea de gaze naturale din depozitele de înmagazinare, în cazuri de forță majoră (calamități, cutremure și alte evenimente neprevăzute).

Noile reglementări UE depășesc cadrul creat în 2010 și cer țărilor UE să conlucreze în sensul identificării potențialelor întreruperi în aprovizionarea cu gaze naturale și să agreeze acțiunile comune care pot preveni sau elimina consecințele întreruperii alimentării cu gaze naturale. A fost astfel creat un nou principiu, cel al solidarității statelor membre, care trebuie să reducă riscul de dependență de sursele externe.

Obiectivul CE este asigurarea măsurilor necesare pentru a garanta continuitatea furnizării de gaze naturale în întreaga Uniune Europeană, în special pentru clienți protejați în caz de condiții climatice dificile sau de perturbare a furnizării de gaze.

În 2017 a fost introdusă o nouă reglementare europeană privind siguranța în aprovizionarea cu gaze naturale care ajută la îndeplinirea mai multor obiective:

- realizarea de către ENTSOG a unei simulări la nivelul UE pentru situația de întrerupere a furnizării sau de defecțiune a sistemului cu scopul de a identifica principalele riscuri la nivelul UE privind întreruperea alimentării cu gaze;
- cooperarea dintre Statele Membre în cadrul grupurilor regionale cu scopul de a evalua riscurile comune privind siguranța în aprovizionare și pentru a elabora și conveni asupra unor măsuri comune preventive și de răspuns;
- introducerea principiului solidarității conform căruia Statele Membre trebuie să se ajute reciproc astfel încât să garanteze în permanență aprovizionarea cu gaze naturale pentru consumatorii vulnerabili chiar și în timpul celor mai severe situații de criză;
- îmbunătățirea transparenței: companiile de gaze naturale trebuie să notifice în mod oficial autoritatea națională privind contractele pe termen lung care pot fi relevante pentru siguranța în furnizare;
- stabilirea unui cadru prin care decizia privind o curgere permanentă bidirecțională a conductelor ia în calcul opiniile tuturor țărilor UE pentru care respectivul proiect aduce un beneficiu.

Activitatea de înmagazinare subterană a gazelor naturale este o activitate reglementată și poate fi desfășurată numai de operatori licențiați de către ANRE în acest scop. Tarifele pentru desfășurarea activității de înmagazinare subterană sunt tarife reglementate aprobate de ANRE.

Capacitatea de înmagazinare subterană a gazelor naturale este asigurată în România prin intermediul a 6 depozite de înmagazinare subterană a gazelor naturale, cu o capacitate activă totală de 33,2948 TWh pe ciclu de înmagazinare, respectiv o capacitate de injecție de 262,4450 GWh/zi și capacitate de extracție de 347,5500 GWh/zi.

La nivel național, raportul dintre volumul de gaze înmagazinate și consumul anual a fost de cca. 22% în anul 2018, situat la jumătatea clasamentului valorilor practicate în Europa.

**Începând cu data de 1 aprilie 2018**, în baza Directivei 73/2009 a CE preluată în Legea 123/2012 Legea energiei electrice și a gazelor naturale în art. 141, activitatea de înmagazinare a fost separată din cadrul SNGN Romgaz SA și se desfășoară prin intermediul unui operator de înmagazinare, Filiala de Înmagazinare Gaze Naturale DEPOGAZ Ploiești S.R.L., în care SNGN Romgaz este asociat unic.

În prezent, pe piața de înmagazinare din România sunt activi doi operatori de sistem de înmagazinare:

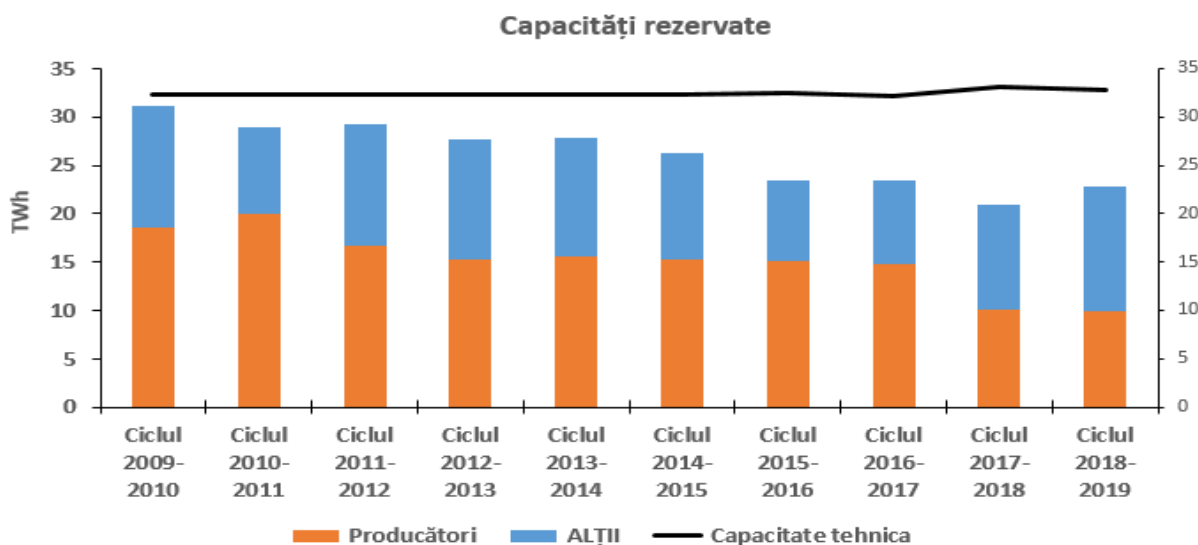
- Depogaz care deține licență pentru operarea a 5 depozite de înmagazinare subterană a gazelor naturale, a căror capacitate activă cumulată este de 30,1213 TWh pe ciclu respectiv 90,6% din capacitatea totală de înmagazinare și
- Depomureș, care operează depozitul de înmagazinare subterană a gazelor naturale Târgu Mureș, cu o capacitate activă de 3,1545 TWh pe ciclu de înmagazinare care reprezintă 9,4% din capacitatea totală de înmagazinare.

| Capacitatea depozitelor de înmagazinare subterană |                  |                    |                          |                         |
|---|------------------|--------------------|--------------------------|-------------------------|
| Depozit de înmagazinare subterană                 | Operator depozit | Capacitatea activă | Capacitatea de extracție | Capacitatea de injecție |
|   |                  | TWh/ciclu          | GWh/zi                   | GWh/zi                  |
| Bălăceanca  | Depogaz          | 0,5452             | 13,1760                  | 10,9800                 |
| Bilciurești                                       | Depogaz          | 14,3263            | 152,7820                 | 109,1300                |
| Ghercești   | Depogaz          | 1,6343             | 21,4000                  | 21,4000                 |
| Sărmășel  | Depogaz          | 9,5987             | 79,0350                  | 68,4970                 |
| Urziceni  | Depogaz          | 4,0168             | 50,1570                  | 33,4380                 |
| Târgu Mureș                                       | Depomureș        | 3,1545             | 29,0000                  | 27,0000                 |
| <b>Total</b>                                      |                  | <b>33,2758</b>     | <b>345,5500</b>          | <b>270,4450</b>         |

Sursa: Raportări Depogaz și Depomureș

Pentru asigurarea siguranței în aprovizionare legislația națională actuală reglementează nivelul stocului minim de gaze naturale care trebuie constituit de către fiecare furnizor și pentru fiecare segment de piață.

Sub aspectul istoricului de rezervare de capacitate, în perioada 2009-2018 situația este descrisă în următorul grafic:

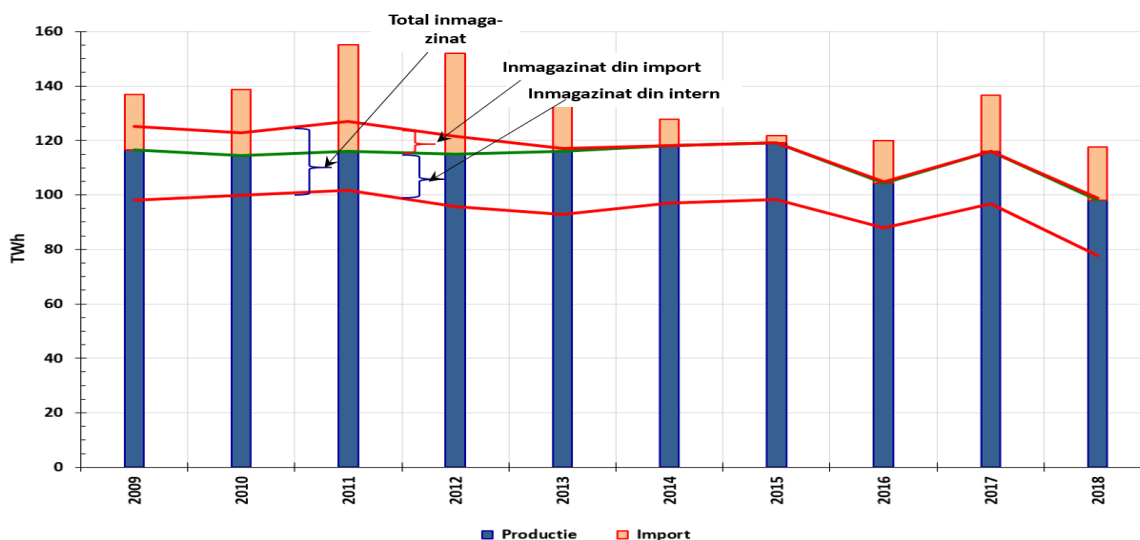


**Grafic 20 – Capacități rezervate în perioada 2009-2018**

Sursa : Depogaz și Depomureș

Aportul activității de înmagazinare la asigurarea cantităților de gaze necesare consumului anual s-a situat, constant, în jurul valorii de 22%.

Acest procent poate fi mărit prin creșterea performanțelor tehnice ale depozitelor printr-un mix ce poate fi obținut prin asigurarea condițiilor pentru mărirea gradului de umplere a depozitelor și prin asigurarea posibilităților tehnice de mărirea volumelor de gaze extrase zilnic pe parcursul ciclurilor de extracție.



**Grafic 16 – Evoluție capacități înmagazinate în perioada 2009-2018**

### **5.3.2 Prognoze privind înmagazinarea subterană a gazelor naturale 2019-2030**

Luând în considerare atât Comunicarea din partea Comisiei către Parlamentul European, Consiliu, Comitetul European Economic și Social și Comitetul Regiunilor privind o strategie a Uniunii Europene pentru gaze naturale lichefiate și pentru înmagazinarea gazelor naturale din 2016, cât și Strategia Energetică a României 2019-2030 cu perspectiva anului 2050, pentru activitatea de înmagazinare se desprind tendințele:

- de ajustare a gradului de interconexiune și a reglementărilor cu scopul de a îmbunătăți nivelul de cooperare regională, pentru a facilita disponibilitatea transfrontalieră și pe plan regional a capacităților de înmagazinare existente în prezent;
- de modernizare a capacităților de înmagazinare de gaze naturale existente și de creare a unui grad sporit de flexibilitate, inclusiv prin utilizarea în regim alternativ injecție/extracție a capacităților de înmagazinare, contribuind astfel la realizarea unei piețe naționale competitive de gaze și la dezvoltarea piețelor de energie și a unor mecanisme regionale de securitate energetică, după regulile comune ale UE.

În acest sens și în corelare cu acțiunile de dezvoltare a sistemului național de transport gaze naturale, a posibilităților de dezvoltare a perimetrelor offshore și a tranziției de la cărbune la gaz în producerea energiei electrice, proiectele de investiții în înmagazinare promovate de SNGN Romgaz S.A.

Filiala de Înmagazinare Gaze Naturale DEPOGAZ Ploiești S.R.L., pentru perioada 2019-2028 cuprind următoarele acțiuni:

- investiții în modernizări ale depozitelor de înmagazinare în scopul creșterii capacității de livrare zilnică a gazelor;
- elaborarea de analize și studii care privesc creșterea capacităților de înmagazinare gaze naturale și promovarea proiectelor ca proiecte de interes comun;
- evaluarea posibilităților de transformare a unui depozit de înmagazinare într-un depozit cu operare alternativă injecție/extracție.

## 6. SIGURANȚA ÎN APROVIZIONAREA CU GAZE NATURALE

În anul 2017 a fost introdusă o nouă reglementare europeană privind siguranța în aprovizionarea cu gaze naturale și anume Regulamentul (UE) 2017/1938 din 25 octombrie 2017 care prevede îndeplinirea mai multor obiective, printre care:

- realizarea de către ENTSOG a unei simulări la nivelul UE pentru situația de întrerupere a furnizării sau de defecțiune a sistemului cu scopul de a identifica principalele riscuri la nivelul UE privind întreruperea alimentării cu gaze naturale;
- cooperarea dintre Statele Membre în cadrul grupurilor regionale cu scopul de a evalua riscurile comune privind siguranța în aprovizionare și pentru a elabora și conveni asupra unor măsuri comune preventive și de răspuns;
- introducerea principiului solidarității conform căruia Statele Membre trebuie să se ajute reciproc astfel încât să garanteze în permanență aprovizionarea cu gaze naturale pentru consumatorii vulnerabili chiar și în timpul celor mai severe situații de criză;
- îmbunătățirea transparenței: companiile de gaze naturale trebuie să notifice în mod oficial autoritatea națională privind contractele pe termen lung care pot fi relevante pentru siguranța în furnizare;
- stabilirea unui cadru prin care decizia privind o curgere permanentă bidirecțională a conductelor ia în calcul opiniile tuturor țărilor UE pentru care respectivul proiect aduce un beneficiu.

Pentru a răspunde cerințelor Regulamentului (UE) 2017/1938 din 25 octombrie 2017, Art.5, Transgaz trebuie să demonstreze îndeplinirea tuturor măsurilor necesare pentru ca în cazul afectării "infrastructurii principale" de gaze naturale, capacitatea infrastructurii rămase, determinată în conformitate cu formula N-1, să aibă capacitatea de a satisface cererea de gaze naturale necesară zonei calculate pentru o zi cu cerere maximă de consum (cererea zilnică maximă de consum din ultimii 20 ani).

Obligația de a se asigura că infrastructura rămasă are capacitatea de a satisface cererea totală de gaze naturale menționată mai sus este considerată ca fiind respectată și în cazul în care autoritatea competentă demonstrează în planul de acțiune preventiv că o întrerupere a aprovizionării poate fi compensată în mod suficient și în timp util prin măsuri adecvate bazate pe cererea de pe piață.

În calculul formulei N-1 se iau în considerare următoarele circumstanțe:

- mărimea pieței, scenariu clasic de consum;
- configurația rețelei;
- producția locală de gaze naturale;
- capacitatea prognozată pentru noile interconectări;
- capacitatea prognozată după optimizarea fluxului reversibil.

### Calcularea formulei N-1 pentru România

#### 1. Definiția formulei N-1

Formula N-1 descrie capacitatea tehnică a infrastructurii de transport gaze naturale de a satisface cererea totală de gaze naturale a zonei luate în calcul (România) în cazul afectării



infrastructurii unice principale de gaze pe parcursul unei zile cu cerere excepțional de mare, constatată statistic o dată la 20 de ani.

Infrastructura de gaze naturale include rețeaua de transport gaze naturale, inclusiv interconectările, precum și instalațiile de producție, instalațiile GNL și de depozitare conectate la zona luată în calcul.

Capacitatea tehnică<sup>1</sup> a tuturor celorlalte infrastructuri de gaze naturale, disponibile în cazul afectării infrastructurii unice principale de gaze naturale, trebuie să fie cel puțin egală cu suma cererii zilnice totale de gaze naturale pentru zona luată în calcul, pe parcursul unei zile cu cerere excepțional de mare de gaze naturale, constatată statistic o dată la 20 de ani.

Rezultatul formulei N-1 trebuie să fie cel puțin egal cu 100%.

## 2. Metoda de calcul a formulei N-1

$$N - 1[\%] = \frac{EP_m + P_m + S_m + LNG_m - I_m}{D_{max}} \times 100, N - 1 \geq 100\%$$

## 3. Definiții ale parametrilor formulei N-1

„Zonă luată în calcul” înseamnă regiunea geografică pentru care se calculează formula N-1, astfel cum este stabilită de autoritatea competentă.

### Definiții privind cererea

„ $D_{max}$ ”: cererea zilnică de gaze naturale (în milioane  $m^3$  pe zi) din România pe parcursul unei zile cu cerere excepțional de mare, constatată statistic o dată la 20 de ani.

### Definiții privind oferta

„ $EP_m$ ”: capacitatea tehnică a punctelor de intrare (mil. mc/zi), altele decât cele aferente instalațiilor de producție, instalațiilor GNL și de depozitare, simbolizate prin  $P_m$ ,  $S_m$  și  $LNG_m$ , înseamnă suma capacităților tehnice ale tuturor punctelor de intrare de la frontieră capabile să aprovizioneze cu gaze naturale România;

„ $P_m$ ”: capacitatea tehnică maximă de producție (mil. mc/zi) înseamnă suma capacităților zilnice maxime de producție ale tuturor instalațiilor de producție a gazelor, capabile să aprovizioneze cu gaze naturale România;

„ $S_m$ ”: capacitatea tehnică maximă de extracție (mil. mc/zi) înseamnă suma capacităților tehnice zilnice maxime de extracție din toate instalațiile de depozitare, care pot fi furnizate la punctele de intrare din România, ținând seama de caracteristicile fizice ale fiecăreia;

„ $LNG_m$ ”: capacitatea tehnică maximă a instalațiilor GNL (mil. mc/zi) înseamnă suma capacităților tehnice zilnice maxime de extracție din toate instalațiile GNL din România, luând

<sup>1</sup> În conformitate cu articolul 2 alineatul (1) punctul 18 din Regulamentul (CE) nr. 715/2009, „capacitate tehnică” înseamnă capacitatea fermă maximă pe care o poate oferi operatorul de rețele de transport utilizatorilor rețelei, luând în considerare integritatea sistemului și cerințele de exploatare a rețelei de transport.

în considerare elemente critice precum descărcarea, serviciile auxiliare, depozitarea temporară și regazeificarea GNL, precum și capacitatea tehnică de extracție;

„ $I_m$ ”: înseamnă capacitatea tehnică a infrastructurii unice principale de gaze naturale (mil. mc/zi), cu cea mai mare capacitate de aprovizionare a României.

În cazul în care mai multe infrastructuri de gaze sunt conectate la aceeași infrastructură de gaze din amonte sau din aval și nu pot fi operate separat, acestea sunt considerate o singură infrastructură de gaze.

**Rezultatul formulei N-1 calculat pentru teritoriul României la nivelul anului 2018 este următorul:**

$$N - 1[\%] = \frac{42,4 + 27,0 + 29,5 + 0 - 23,6}{72} \times 100$$

$$N - 1[\%] = 104,6\%$$

$$N - 1[\%] \geq 100\%$$

#### Explicații privind valorile utilizate

a) Termeni privind cererea:

| Termeni privind cererea<br>[mil. m <sup>3</sup> /zi] |      | Explicații   |
|--|------|--|
| $D_{max}$  | 72,0 | În ziua gazieră 09.01.2017 s-a înregistrat un consum de iarnă de vârf de 69,58 mil Sm <sup>3</sup> /zi inferior celui istoric din ultimii 20 de ani. |

b) Termeni privind oferta (de capacitate):

| Termeni privind oferta<br>[mil. m <sup>3</sup> /zi] |      | Explicații   |
|---|------|--|
| $EP_m$  | 42,4 | Capacitatea totală a punctelor de import (Isaccea, Medieșu Aurit, Csanadpalota, Ruse-Giurgiu). |
| $P_m$   | 27,0 | Producția internă de gaze intrată în SNT (fără extras depozite).                               |
| $S_m$   | 29,5 | Suma debitelor maxime extrase din fiecare depozit de înmagazinare.                             |
| $LNG_m$   | 0    | Nu există terminale LNG.   |
| $I_m$   | 23,6 | Capacitatea punctului Isaccea Import.  |

Pentru termenul  $P_m$  a fost luat în considerare potențialul de producție nu capacitatea tehnică (70,6 mil. Sm<sup>3</sup>/zi).

Considerăm că această abordare asigură o imagine corectă oferită de standardul N-1, capacitatea tehnică menționată nu mai poate fi realizată datorită declinului producției interne.

La determinarea termenului  $S_m$  s-a avut în vedere suma debitelor maxime extrase din fiecare depozit de înmagazinare, actualizată conform istoricului din ultimii 5 ani (2014-2018), respectiv:

| Depozit  | Capacitate tehnologică (mil. Sm <sup>3</sup> /zi) | Debit maxim (mil. Sm <sup>3</sup> /zi) |
|--|---|--|
| Urziceni   | 4,6   | 4,5                                    |
| Bălăceanca   | 1,3   | 1,1                                    |
| Bilciurești  | 16,8  | 13,5                                   |
| Sărmășel   | 7,0   | 6,0                                    |
| Târgu Mureș  | 3,4   | 3,0                                    |
| Ghercești  | 1,5   | 1,4                                    |
| <b>Total</b>   | <b>34,6</b>                                       | <b>29,5</b>                            |
| <i>Debit maxim zilnic extras simultan din toate depozitele</i> | 25,8  |  |

La determinarea valorii termenului  $EP_m$  au fost avute în vedere punctele de intrare Isaccea Import, Medieșul Aurit Import și Csanadpalota și Ruse-Giurgiu, după cum urmează:

| Puncte de intrare                  | Capacitate punct [mil.Sm <sup>3</sup> /zi] |
|------------------------------------|--|
| Punct intrare Isaccea Import       | 23,6                                       |
| Punct intrare Medieșu Aurit Import | 11,0                                       |
| Punct intrare Csanadpalota         | 4,8  |
| Punct intrare Ruse - Giurgiu       | 3,0  |
| <b>Total</b>                       | <b>42,4</b>                                |

*Tabel 5 - Punctele de import gaze naturale*

#### 4. Calcularea formulei N-1 prin luarea în considerare a măsurilor axate pe cerere:

$$N - 1[\%] = \frac{EP_m + P_m + S_m + LNG_m - I_m}{D_{max} - D_{eff}} \times 100, N - 1 \geq 100\%$$

*Definiție privind cerere:*

„  $D_{eff}$  ” înseamnă partea (mil. mc/zi) din  $D_{max}$  care, în cazul unei întreruperi a aprovizionării, poate fi acoperită într-o măsură suficientă și în timp util prin măsuri de piață legate de cerere, în conformitate cu articolul 9 alineatul (1) litera (c) și articolul 5 alineatul (2).

Rezultatul de calcul este același întrucât:  $D_{eff}=0$  - nu sunt contracte încheiate cu clienți întreruptibili de siguranță

#### Note:

- prezentul document reprezintă o evaluare realizată în cadrul SNTGN Transgaz SA Mediaș;
- calculul oficial al formulei N-1 este apanajul exclusiv al Autorității Competente desemnate să aplice Regulamentul (UE) 2017/1938 din 25 octombrie 2017.

## Prognoza valorii formulei N-1 pe 10 ani pentru scenariul de întrerupere a furnizării de gaze naturale de către Rusia:

| AN   | N-1   |
|------|-------|
| 2018 | 104,6 |
| 2019 | 102,5 |
| 2020 | 102,5 |
| 2021 | 127,6 |
| 2022 | 127,1 |
| 2023 | 123,2 |
| 2024 | 121,4 |
| 2025 | 131,5 |
| 2026 | 116,5 |
| 2027 | 112,5 |
| 2028 | 106,9 |

Tabel 6 – Prognoze valoare N-1 pe 10 ani

## 7. DIRECȚII DE DEZVOLTARE A SISTEMULUI NAȚIONAL DE TRANSPORT (SNT) GAZE NATURALE

### Considerații generale

Structura fizică a Sistemului Național de Transport Gaze Naturale oferă posibilitatea identificării și constituirii unor culoare de transport gaze naturale care să răspundă atât necesităților privind asigurarea alimentării cu gaze naturale a diferitelor zone de consum din țară cât și necesităților privind transferul prin sistemul românesc a unor cantități de gaze naturale între sistemele țărilor vecine, ca o cerință impusă de liberalizarea piețelor gazelor naturale și de reglementările europene.

Sistemul de transport gaze naturale din România este format în principal din următoarele culoare de transport (fig. 16 din Anexa):

#### Culoarul 1 Sudic – Est-Vest

În prezent, prin intermediul conductelor aferente acestui culoar se asigură:

- importul de gaze naturale prin punctul de interconectare Csanadpalota cu Ungaria la o capacitate de 1,75 mld. mc/an;
- preluarea producției interne de gaze din sursele din Oltenia;
- alimentarea cu gaze naturale a consumatorilor zonelor de Vest și de Sud-București.

Dezvoltarea acestui culoar de transport gaze naturale are în vedere creșterea capacității de transport a punctului de interconectare transfrontalieră cu Ungaria, la 4,4 mld.mc/an pe direcția Csanapalota-Horia și asigurarea transportului gazelor naturale de la zăcămintele din Marea Neagră spre zonele de consum interne și spre punctele de interconectare transfrontalieră ale acestui culoar (Ungaria, Bulgaria).

Această dezvoltare va presupune construirea de conducte noi și amplasarea de stații de comprimare în anumite locații (Podișor, Bibești, Jupa).

### **Culoarul 2 Central Est-Vest**

În prezent, prin intermediul conductelor aferente acestui culoar se asigură:

- importul de gaze naturale prin punctul de interconectare Csanadpalota cu Ungaria la o capacitate de 1,75 mld. mc/an;
- importul de gaze naturale prin punctul de interconectare Isaccea cu Ucraina la o capacitate de 8,6 mld. mc/an;
- preluarea producției interne de gaze naturale din sursele din Ardeal;
- alimentarea cu gaze naturale a consumatorilor zonelor de Est și de Vest.

Dezvoltarea acestui culoar de transport gaze naturale are în vedere creșterea capacității de transport a punctului de interconectare transfrontalieră cu Ungaria, la 8,8 mld.mc/an pe direcția Csanapalota-Horia și asigurarea transportului bidirecțional al gazelor naturale.

În acest scop se impune reabilitarea unor conducte existente ale acestui culoar și construirea de conducte noi și amplasarea de stații de comprimare sau amplificarea unora dintre cele existente.

### **Culoarul 3 Nord-Sud**

În prezent, prin intermediul conductelor aferente acestui culoar se asigură:

- importul de gaze naturale prin punctul de interconectare Medieșu Aurit cu Ucraina la o capacitate de 4,0 mld. mc/an;
- preluarea producției interne de gaze naturale din sursele din Ardeal;
- înmagazinarea gazelor în depozitele interne;
- alimentarea cu gaze naturale a consumatorilor zonelor de Nord, Central și de Sud-Est-București.

### **Interconectorul 4 Nord-Vest**

În prezent, prin intermediul conductelor aferente acestui culoar de interconectare se asigură:

- alimentarea cu gaze naturale a consumatorilor zonei de Vest-Oradea;
- interconectarea culoarelor 1, 2 și 3 (a se vedea Figura 16).

### **Interconectorul 5 Sud-Est**

Prin intermediul conductelor aferente acestui culoar de interconectare se asigură în prezent:

- transportul gazelor de import din punctul de interconectare Isaccea cu Ucraina spre Zona de consum București și depozitele de înmagazinare aferente acestei zone (Bilciurești, Urziceni, Bălăceanca);
- alimentarea cu gaze naturale a consumatorilor zonei de Sud-Est;
- interconectarea culoarelor 1, 2, 3 și 6 (a se vedea Figura 16).

### **Culoarul 6 Estic**

În prezent, prin intermediul conductelor aferente acestui culoar se asigură transportul gazelor naturale din zonele de producție din estul țării și punctul de interconectare Isaccea spre zona de consum Moldova de Nord.

Dezvoltarea acestui culoar de transport gaze naturale are în vedere asigurarea funcționării la parametrii tehnici proiectați, a interconectării fizice bidirecționale cu Republica Moldova (în funcțiune din anul 2014, între Iași și Ungheni).

În acest scop se impune reabilitarea unora dintre conductele existente ale acestui culoar precum și construirea de conducte noi și amplasarea a două stații noi de comprimare.

### **Culoarul 7 Transport Internațional**

Prin intermediul conductelor aferente acestui culoar se realizează în prezent, transportul internațional al gazelor naturale din Rusia, via Ucraina, prin punctul de interconectare Isaccea I+II+III spre Bulgaria, Grecia și Turcia, prin punctul de interconectare Negru Vodă I+II+III.

Dezvoltarea acestui culoar de transport gaze naturale are în vedere realizarea interconectării fizice cu sistemul național de transport gaze naturale din România și asigurarea curgerii bidirecționale în punctele de interconectare transfrontalieră Isaccea și Negru Vodă prin modernizarea stațiilor de măsurare SMG Isaccea I și SMG Negru Vodă I.

Dezvoltările menționate mai sus sunt coroborate cu dezvoltarea sistemului de înmagazinare care are un rol complementar în susținerea securității, stabilității, optimizării și flexibilizării Sistemului Național de Transport gaze naturale.

Majorarea capacităților de înmagazinare are efect indirect și asupra SNT, efectul indirect constând în asigurarea cantităților de gaze naturale necesare pentru acoperirea vârfurilor de consum și presiunilor necesare în sistem pentru alimentarea consumatorilor din zonele geografice respective permițând degrevarea depozitelor din sudul României.

## **PROIECTE STRATEGICE**

Planul de dezvoltare al Sistemului Național de Transport gaze naturale cuprinde proiecte de anvergură menite să reconfigureze rețeaua de transport gaze naturale care, deși extinsă și complexă, a fost concepută într-o perioadă în care accentul se punea pe aprovizionarea cu gaze naturale a marilor consumatori industriali și crearea accesului acestora la resursele concentrate în centrul țării și în Oltenia, precum și la unica sursă de import.

În identificarea proiectelor necesare a fi dezvoltate în sistemul național de transport gaze naturale s-a pornit de la principalele cerințe pe care acesta trebuie să le asigure în actuala dinamică a pieței regionale de gaze naturale.

Având în vedere ultimele evoluții și tendințe în domeniul traseelor de transport gaze naturale la nivel european, este evidentă profilarea a două noi surse importante de aprovizionare cu gaze naturale: **gazele naturale din regiunea Mării Caspice și cele din Marea Neagră.**

Astfel, proiectele planificate de companie au în vedere:

- asigurarea unui grad adecvat de interconectivitate cu țările vecine;
- crearea unor rute de transport gaze naturale la nivel regional pentru a asigura transportul gazelor naturale provenite din noi surse de aprovizionare;

- crearea infrastructurii necesare preluării și transportului gazelor naturale din perimetrele off-shore în scopul valorificării acestora pe piața românească și pe alte piețe din regiune;
- extinderea infrastructurii de transport gaze naturale pentru îmbunătățirea aprovizionării cu gaze naturale a unor zone deficitare;
- crearea pieței unice integrate la nivelul Uniunii Europene.

În acest context, este foarte important ca Transgaz să implementeze într-un timp foarte scurt proiectele descrise în cele ce urmează, pentru a conecta piețele central europene la resursele din Marea Caspică și Marea Neagră.

Poziția geostrategică, resursele de energie primară, proiectele de investiții majore în infrastructura de transport gaze naturale pot ajuta România să devină un jucător semnificativ în regiune, însă doar în condițiile în care va ține pasul cu progresul tehnologic și va reuși să atragă finanțările necesare.

Prin proiectele propuse pentru dezvoltarea și modernizarea infrastructurii de transport gaze naturale, prin implementarea unor sisteme inteligente de control, automatizare, comunicații și management al rețelei, Transgaz urmărește atât **maximizarea eficienței energetice** pe întreg lanțul de activități desfășurate, precum și **crearea unui sistem inteligent** de transport gaze naturale, eficient, fiabil și flexibil.

Managementul rețelei, va putea fi îmbunătățit prin conceptul „**Smart energy transmission system**”, aplicabil și rețelelor de transport gaze naturale „**Smart gas transmission systems**” care va gestiona problemele legate de siguranța și utilizarea instrumentelor inteligente în domeniul presiunii, debitelor, contorizării, inspecției interioare a conductelor, odorizării, protecției catodice, trasabilității, toate generând creșterea flexibilității în operare a sistemului, îmbunătățind integritatea și siguranța în exploatare a acestuia și implicit creșterea eficienței energetice.

### **7.1 Dezvoltarea pe teritoriul României a Sistemului Național de Transport Gaze Naturale pe Coridorul Bulgaria–România–Ungaria–Austria (BRUA)**

La nivel european se află în curs de implementare o serie de proiecte majore care să permită diversificarea surselor de alimentare cu gaze naturale a Europei prin transportul gazelor naturale extrase atât din perimetrele din Marea Caspică, cât și a celor disponibile din terminale LNG spre Europa Centrală:

- amplificarea South Caucasus Pipeline;
- construirea conductei Trans-Anatolian Pipeline (TANAP);
- construirea conductei Trans Adriatic Pipeline (TAP);
- construirea interconectorului Grecia – Bulgaria (IGB).

Prin implementarea acestor proiecte se creează posibilitatea transportului unor volume de gaze naturale din zona Mării Caspice până la granița de sud a României.



În aceste condiții se impune adaptarea Sistemului Național de Transport gaze naturale la noile perspective, prin extinderea capacităților de transport gaze naturale între punctele existente de interconectare ale sistemului românesc de transport gaze naturale cu cel al Bulgariei (la Giurgiu) și al Ungariei (la Nădlac). Punctele de intrare-ieșire în/din SNT, Giurgiu, respectiv Nădlac sunt legate printr-un sistem de conducte având o durată mare de funcționare, diametre ce nu depășesc 24" și presiuni de proiectare de maximum 40 bar.



**Figura 1 - Punctele de interconectare ale sistemului românesc de transport gaze naturale cu sistemele similare ale Bulgariei și Ungariei**

Capacitățile de transport gaze naturale existente nu permit vehicularea unor volume semnificative de gaze naturale.

**Proiectul "Dezvoltarea pe teritoriul României a Sistemului Național de Transport Gaze Naturale pe Coridorul Bulgaria-România-Ungaria-Austria", vizează dezvoltări ale capacităților de transport gaze naturale** între interconectările dintre sistemul românesc de transport gaze naturale și sistemele similare ale Bulgariei și Ungariei, mai precis, constă în construirea unei conducte noi de transport gaze naturale care să realizeze legătura între Nodul Tehnologic Podișor și SMG Horia.

Acest proiect s-a impus ca necesitate în a doua parte a anului 2013 având la bază următoarele argumente:

- deselectarea proiectului Nabucco ca rută preferată pentru transportul gazelor naturale din regiunea Caspică înspre piețele central europene;
- asigurarea unor capacități de transport gaze naturale adecvate între punctele de interconectare transfrontalieră RO-BG și RO-HU, în scopul creșterii gradului de interconectare la nivel european;
- asigurarea unor capacități de transport gaze naturale pentru valorificarea gazelor naturale din Marea Neagră pe piețele central-europene.

Proiectul a fost inclus pe lista actualizată a proiectelor de interes comun publicată în luna noiembrie 2017 ca și anexă la Regulamentul 347/2013.

Astfel, lista actualizată a Proiectelor de Interes Comun (Lista 3/2017) a Uniunii, cuprinde Proiectul BRUA cu ambele faze la secțiunile 6.24.1-2 și 6.24.4-4 în cadrul **"Grupului de proiecte care presupune creșterea etapizată a capacității coridorului de transport**



**bidirecțional Bulgaria–România–Ungaria–Austria (cunoscut în prezent ca și ROHUAT/ BRUA) care va permite 1,75 mld. mc/an în prima fază și 4,4 mld. mc/an în cea de a doua fază, cu posibilitatea preluării inclusiv a noilor resurse de la Marea Neagră”.**

Fazele de implementare ale Proiectului BRUA, în acord cu prevederile Listei Nr. 3 PIC/2017 sunt:

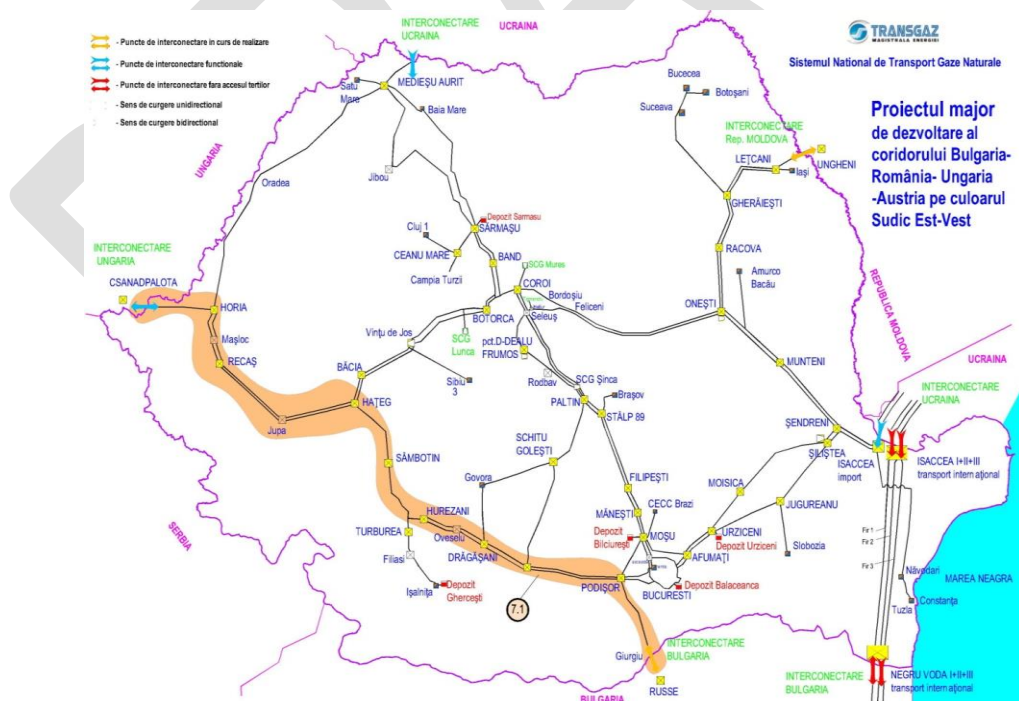
- Dezvoltarea capacității de transport din România, de la Podișor la Recaș incluzând o nouă conductă, o nouă stație de contorizare și trei noi stații compresoare în Podișor, Bibești și Jupa–BRUA Faza I–6.24.1-2 în Lista 3 PCI/2017–BRUA prima etapă;
- Extinderea capacității de transport din România de la Recaș la Horia către Ungaria până la 4,4 bcm/a și extinderea stațiilor compresoare de la Podișor, Bibești și Jupa–BRUA Faza II“6.24.4-4 în Lista 3 PCI/2017 BRUA a doua etapă.

Mai mult, pe lista de priorități a grupului de lucru CESEC (Central East South Europe Gas Connectivity) a fost inclus și Proiectul BRUA, astfel:

- **Faza I** a Proiectului BRUA a fost inclusă pe lista proiectelor prioritare;
- **Faza II** a Proiectului BRUA a fost inclusă pe lista proiectelor prioritare condiționate.

Proiectul BRUA, cu ambele sale faze (Faza I și Faza II) este cuprins și în Planul de dezvoltare a rețelei europene de transport gaze naturale TYNDP 2018 cu cod de identificare TRA–F–358 (Faza I), respectiv TRA–N–1322 (Faza II).

### 7.1.1 Dezvoltarea pe teritoriul României a Sistemului Național de Transport Gaze Naturale pe Coridorul Bulgaria–România–Ungaria–Austria (BRUA) – Faza I



**Figura 2 – Harta proiectului major de dezvoltare al coridorului Bulgaria-România-Ungaria-Austria – Faza I**

## Descrierea proiectului

**BRUA-Faza I** care constă în realizarea următoarelor obiective:

- conductă Podișor–Recaș 32" x 63 bar în lungime de 479 km:
  - **LOT 1** de la km 0 (în zona localității Podișor, Județ Giurgiu) la km 180 (în zona Localității Văleni, Comuna Zătreni, Județ Vâlcea);
  - **LOT 2** se execută de la km 180 (în zona Localității Văleni, Comuna Zătreni, Județ Vâlcea) la km 320 (în zona localității Pui, Județ Hunedoara);
  - **LOT 3** se execută de la km 320 (în zona localității Pui, Județ Hunedoara) la km 479 (în zona localității Recaș, Județ Timiș).
- trei stații de comprimare gaze (SC Podișor, SC Bibești și SC Jupa), fiecare stație fiind echipată cu două agregate de comprimare (unul în funcțiune și unul în rezervă), cu posibilitatea de asigurare a fluxului bidirecțional de gaze.

Implementarea Proiectului BRUA–Faza I are drept rezultat asigurarea posibilității fizice de curgere bidirecțională permanentă între interconectările cu Bulgaria și cu Ungaria, asigurându-se următoarele capacități de transport gaze naturale:

- capacitate de transport spre Ungaria de 1,75 mld. Smc/an, respectiv de 1,5 mld. Smc/an spre Bulgaria.

## Calendarul estimativ de dezvoltare a proiectului:

| Etape de dezvoltare  | Stadiu/Data estimată de finalizare |
|--|------------------------------------|
| Studiu de prefizabilitate  | Finalizat                          |
| Studiu de fezabilitate   | Finalizat                          |
| Studiu de evaluare a impactului de mediu (incluzând și Studiu de Evaluare Adekvata)                          | Finalizat                          |
| Proiect Tehnic (FEED)  | Finalizat                          |
| Decizia finală de investiție (FID)   | Obținută în 2016                   |
| Obținere Acord de mediu  | Obținut-decembrie 2016             |
| Obținere Autorizație de construire   | Obținută-februarie 2017            |
| Obținerea Deciziei Exhaustive  | Obținută-martie 2018               |
| Încheierea contractelor pentru lucrări de execuție conductă  | Noiembrie 2017                     |
| Emitere ordin începere lucrări pentru execuție conductă  | Emis în data 04 iunie 2018         |
| Predare amplasament conductă și Consultări publice în UAT-urile aferente                                     | Mai–Iunie 2018                     |
| Încheierea contractului pentru lucrări de execuție stații de comprimare                                      | Martie 2018                        |
| Predare la constructor a amplasamentelor Stațiilor de comprimare și Consultări publice în UAT-urile aferente | 11-13 aprilie 2018                 |
| Emitere ordin începere lucrări pentru execuția celor trei Stații de comprimare                               | Emis în data de 16 aprilie 2018    |
| Încheierea contractelor pentru lucrări de automatizare și securizare conductă                                | Iulie 2018                         |
| Construcție conductă–Faza I  | Ianuarie 2018–decembrie 2019       |

| Etape de dezvoltare                     | Stadiu/Data estimată de finalizare |
|---|------------------------------------|
| Construcție stații de comprimare–Faza I | Martie 2018–decembrie 2019         |
| Începere operare Faza I                 | Decembrie 2019                     |

**Termen estimat de finalizare: anul 2019**

**Valoarea totală a investiției: 478,6 milioane Euro**

Având în vedere statutul de proiect de interes comun Transgaz a obținut o finanțare nerambursabilă prin programul Connecting Europe Facility pentru proiectarea celor trei stații de comprimare în valoare de 1,54 milioane Euro.

În luna octombrie 2015, Transgaz a depus o aplicație în cadrul sesiunii de depunere a cererilor de finanțare în vederea obținerii unui grant pentru lucrările de execuție aferente Fazei I a Proiectului BRUA.

În data de 19 ianuarie 2016 a avut loc, la Bruxelles, Reuniunea Comitetului de Coordonare CEF-Energie, (responsabil cu gestionarea procedurilor de acordare a asistenței financiare europene Proiectelor de Interes Comun în domeniul energiei), și s-a validat prin vot, lista proiectelor de interes comun propuse pentru a primi finanțare europeană nerambursabilă din cadrul mecanismului Connecting Europe Facility 2015.

În luna septembrie 2016 SNTGN Transgaz SA a semnat cu INEA (Innovation and Networks Executive Agency) **Contractul de Finanțare** în valoare de aproximativ **179,3 milioane Euro**.

A fost finalizată Procedura de evaluare a impactului de mediu pentru proiectul BRUA și în luna decembrie 2016 Agenția Națională de Protecția Mediului a emis Acordul de Mediu.

Ordinul de începere a lucrărilor pentru **firul liniar LOT 1, LOT 2 și LOT 3** a fost emis în data de 04 iunie 2018, lucrările de construcție și montaj fiind în desfășurare.

**Lucrările de automatizare și securizare conductă** se execută pe întregul traseu, de la KM 0 (în zona localității Podișor, Județ Giurgiu) la KM 479 (în zona localității Recaș, Județ Timiș). Contractul a fost semnat în data de 24 iulie 2018 iar ordinul de începere a lucrărilor a fost emis în data de 30 august 2018.

Ordinul de începere a lucrărilor pentru **lucrările de execuție stații de comprimare STC Podișor, STC Jupa și STC Bibești** a fost emis în data de 16 aprilie 2018, lucrările de construcție și montaj desfășurându-se în toate cele trei stații de comprimare.

## Modificări față de Planurile anterioare de Dezvoltare a Sistemului Național de Transport gaze naturale

Urmare a finalizării Studior de fezabilitate, fezabilitate și a proiectului tehnic, au apărut următoarele modificări:

|   | PDSNT 2014 - 2023  | PDSNT 2017 - 2026   | PDSNT 2018 - 2027   | PDSNT 2019 - 2028   |
|---|--|---|---|---------------------|
| <b>Descrierea proiectului</b>                             | <p>Conductă Podișor-Corbu 32" x 55 bar x 81 km;</p> <p>Conductă Băcia-Hațeg-Jupa-Recaș 32"x55 bar x 167 km;</p> <p>Trei stații de comprimare gaze (SC Corbu, SC Hațeg I și SC Horia I) cu o putere totală instalată de aproximativ <math>P_{inst} = 49,5</math> MW;</p> <p>Conductă Corbu-Hurezani-Hateg 32" x 55 bar x 250 km;</p> <p>Conductă Recaş-Horia 32" x 55 bar x 47 km;</p> <p>Amplificare stație de măsurare Horia.</p> | <p>S-a împărțit proiectul pe două faze:</p> <p><b>Faza I:</b></p> <p>Conductă Podișor-Recaș 32" x 63 bar în lungime de aproximativ 479 km;</p> <p>Trei stații de comprimare gaze (SC Podișor, SC Bibești și SC Jupa), fiecare stație fiind echipată cu două agregate de comprimare (unul în funcțiune și unul în rezervă), cu posibilitatea de asigurare a fluxului bidirecțional de gaze.</p> <p><b>Faza II:</b></p> <p>Conductă Recaş-Horia 32" x 63 bar în lungime de aproximativ 50 km;</p> <p>Amplificarea celor trei stații de comprimare (SC Podișor, SC Bibești și SC Jupa) prin montarea unui agregat suplimentar de comprimare în fiecare stație;</p> <p>Amplificarea stației de măsurare gaze existente SMG Horia.</p> | <p>S-a împărțit proiectul în două proiecte distincte:</p> <p><b>Faza I:</b></p> <p>Conductă Podișor-Recaș 32" x 63 bar în lungime de aproximativ 479 km;</p> <p>Trei stații de comprimare gaze (SC Podișor, SC Bibești și SC Jupa), fiecare stație fiind echipată cu două agregate de comprimare (unul în funcțiune și unul în rezervă), cu posibilitatea de asigurare a fluxului bidirecțional de gaze</p> | Nu sunt modificări. |
| <b>Termenul estimat de finalizare</b>                     | 2019   | Faza I: 2019<br>Faza II: 2020   | Faza I: 2019  | Nu sunt modificări. |
| <b>Valoarea totală estimată a proiectului (mil. Euro)</b> | 560  | 547,39  | Faza I: 478,6   | Nu sunt modificări. |

## 7.1.2 Dezvoltarea pe teritoriul României a Sistemului Național de Transport Gaze Naturale pe Coridorul Bulgaria–România–Ungaria–Austria (BRUA) – Faza II

Spre deosebire de BRUA Faza I care este considerat un proiect de Securitate a Aprovizionării (Security of Supply–SoS), BRUA Faza II este considerat un proiect comercial, iar Decizia Finală de Implementare se va lua doar dacă proiectul este comercial viabil.

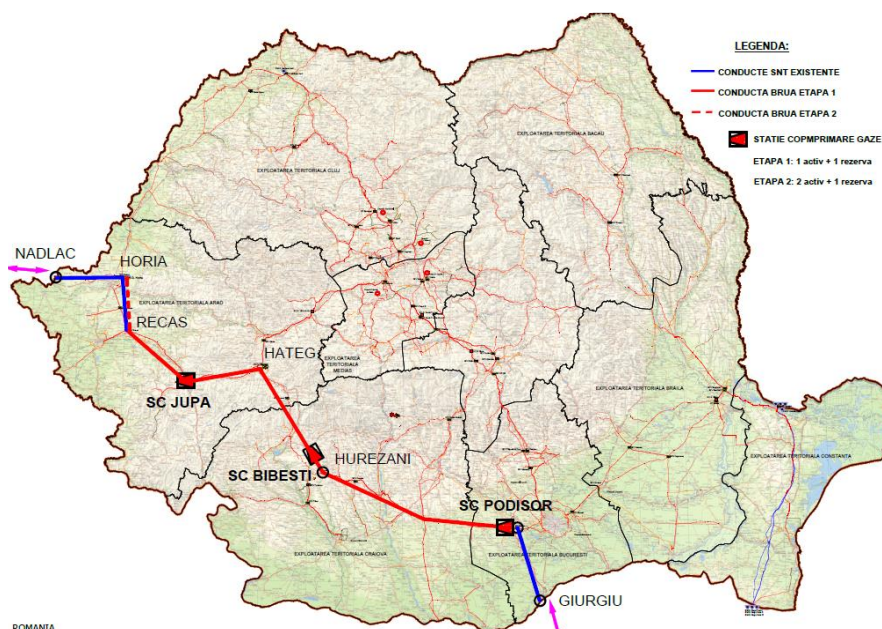


Figura 3 – Harta proiectului major de dezvoltare al coridorului Bulgaria-România-Ungaria-Austria – Faza II

### Descrierea proiectului

Faza II care constă în realizarea următoarelor obiective:

- conductă Recaș–Horia 32" x 63 bar în lungime de aproximativ 50 km;
- amplificarea celor trei stații de comprimare (SC Podișor, SC Bibești și SC Jupa) prin montarea unui agregat suplimentar de comprimare în fiecare stație;
- amplificarea stației de măsurare gaze existente SMG Horia.

Implementarea Proiectului BRUA–Faza II are drept rezultat asigurarea posibilității fizice de curgere bidirecțională permanentă între interconectările cu Bulgaria și cu Ungaria, asigurându-se următoarele capacități de transport gaze naturale:

- capacitate de transport spre Ungaria de 4,4 mld. Smc/an, respectiv de 1,5 mld. Smc/an spre Bulgaria.

### Calendarul estimativ de dezvoltare a proiectului:

| Etape de dezvoltare  | Stadiu/Data estimată de finalizare |
|--|------------------------------------|
| Studiu de fezabilitate   | Finalizat                          |
| Obținere Acord de mediu  | Finalizat                          |
| Proiect tehnic și documentație tehnică pentru obținere autorizații de construire | Finalizat                          |

| Etape de dezvoltare                         | Stadiu/Data estimată de finalizare |
|---|------------------------------------|
| Luarea deciziei finale de investiție Faza 2 | 2019*                              |
| Construcție Faza 2                          | Anul 2022*                         |
| Punere în funcțiune Faza 2                  | Anul 2022*                         |
| Începere operare Faza 2                     | Anul 2022*                         |

\* Finalizarea Fazei 2 depinde de procedura de rezervare de capacitate la IP Csanadpalota și de calendarul de derulare a acestei proceduri.

### Termen estimat de finalizare: anul 2022

### Valoarea totală a investiției: 68,8 milioane Euro

SNTGN Transgaz SA împreună cu FGSZ au demarat la finalul anului 2017 procedura de Sezon Deschis Angajant pentru Punctul de Interconectare România–Ungaria (Csanadpalota), procedură ce se află în curs de derulare.

Inițial, capacitatea oferită a fost supra-subscrisă demonstrând astfel interesul pieței și asigurând viabilitatea comercială a proiectului BRUA Faza II, testele economice fiind trecute cu succes.

În termenul legal (până la 14 decembrie 2018), unii utilizatorii de rețea care au rezervat capacitate în cadrul procedurii de Sezon Deschis și-au exercitat dreptul de a renunța la capacitatea rezervată. În această situație, procedura va continua cu perioada a III-a de depunere a ofertelor de rezervare de capacitate, în conformitate cu prevederile Manualului Procedurii de Sezon Deschis Angajant RO-HU.

### Încadrare proiect în planuri internaționale

- **Proiect PCI (prima listă):** 7.1.5;
- **Proiect PCI (a doua listă):** Faza II: 6.24.7;
- **Proiect PCI (a treia listă):** Faza II: 6.24.4–4 în cadrul *”Grupului de proiecte care presupune creșterea etapizată a capacității coridorului de transport bidirecțional Bulgaria–România–Ungaria–Austria (cunoscut în prezent ca și ROHUAT/ BRUA) care va permite 1,75 mld. mc/an în prima fază și 4,4 mld. mc/an în cea de a doua fază, cu posibilitatea preluării inclusiv resurse noi din Marea Neagră în a doua și a treia etapă”*;
- **TYNDP ENTSOG 2018:** TRA-N-358.

**Coridor prioritar:** Interconexiunile de gaz pe coridorul nord-sud din Europa Centrală și din Europa de Sud-Est («NSI EastGas»)



## Modificări față de Planurile anterioare de Dezvoltare a Sistemului Național de Transport gaze naturale

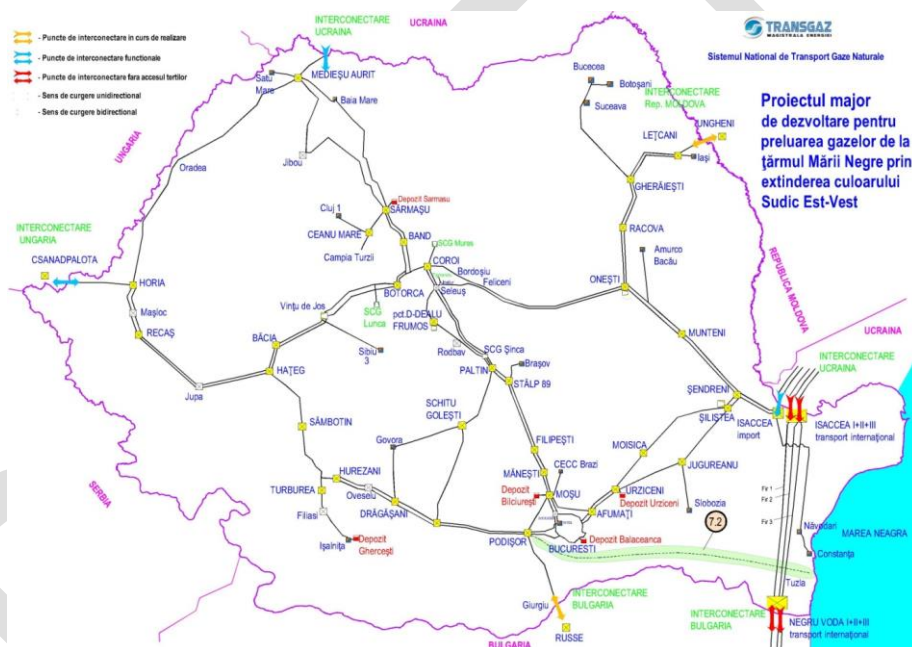
|  | PDSNT 2014-2023   | PDSNT 2017-2026  | PDSNT 2018-2027  | PDSNT 2019-2028     |
|--|---|--|--|---------------------|
| <b>Descrierea proiectului</b>                            | <p>Conductă Podișor-Corbu 32" x 55 bar x 81 km;</p> <p>Conductă Băcia-Hățeg-Jupa- Recaș 32" x 55 bar x 167 km;</p> <p>Trei stații de comprimare gaze (SC Corbu, SC Hățeg I și SC Horia I) cu o putere totală instalată de aproximativ <math>P_{inst} = 49,5</math> MW;</p> <p>Conductă Corbu – Hurezani – Hățeg 32" x 55 bar x 250 km;</p> <p>Conductă Recaș–Horia 32" x 55 bar x 47 km;</p> <p>Amplificare stație de măsurare Horia.</p> | <p>S-a împărțit proiectul pe două faze:</p> <p><b>Faza I:</b></p> <p>Conductă Podișor–Recaș 32" x 63 bar în lungime de aproximativ 479 km;</p> <p>Trei stații de comprimare gaze (SC Podișor, SC Bibești și SC Jupa), fiecare stație fiind echipată cu două agregate de comprimare (unul în funcțiune și unul în rezervă), cu posibilitatea de asigurare a fluxului bidirecțional de gaze.</p> <p><b>Faza II</b></p> <p>Conductă Recaș–Horia 32" x 63 bar în lungime de aproximativ 50 km;</p> <p>Amplificarea celor trei stații de comprimare (SC Podișor, SC Bibești și SC Jupa) prin montarea unui agregat suplimentar de comprimare în fiecare stație;</p> <p>Amplificarea stației de măsurare gaze existente SMG Horia.</p> | <p>S-a împărțit proiectul în două proiecte distincte;</p> <p><b>Faza II</b></p> <p>Conductă Recaș–Horia 32" x 63 bar în lungime de aproximativ 50 km;</p> <p>Amplificarea celor trei stații de comprimare (SC Podișor, SC Bibești și SC Jupa) prin montarea unui agregat suplimentar de comprimare în fiecare stație;</p> <p>Amplificarea stației de măsurare gaze existente SMG Horia</p> | Nu sunt modificări. |
| <b>Termenul estimat de finalizare</b>                    | 2019  | Faza I: 2019<br>Faza II: 2020  | Faza II: 2022  | Nu sunt modificări. |
| <b>Valoarea totală estimată a proiectului (mil.Euro)</b> | 560   | 547,39   | Faza II: 68,8  | Nu sunt modificări. |

## 7.2 Dezvoltarea pe teritoriul României a Coridorului Sudic de Transport pentru preluarea gazelor naturale de la țărmul Mării Negre

În contextul în care Europa devine tot mai dependentă de importurile de gaze naturale, accesul la noi surse devine o necesitate imperioasă. Studiile și evaluările realizate până în prezent au evidențiat zăcăminte de gaze naturale semnificative în Marea Neagră.

În aceste condiții dezvoltarea pe teritoriul României a unei infrastructuri de transport gaze naturale de la țărmul Mării Negre până la granița România-Ungaria reprezintă una din prioritățile majore ale TRANSGAZ.

Proiectul a devenit o prioritate pentru Transgaz, în a doua jumătate a anului 2013, ca urmare a necesității asigurării unor capacități adecvate de transport pentru valorificarea gazelor naturale din Marea Neagră în România și pe piețele central europene.



**Figura 4 - Harta proiectului major de dezvoltare pentru preluarea gazelor de la țărmul Mării Negre prin extinderea culoarului Sudic Est-Vest**

### Descrierea proiectului

Obiectivul major al acestei investiții constă în construirea unei conducte telescopice de transport gaze naturale Tuzla–Podișor, în lungime de 308,3 km și DN 1200 respectiv DN1000, care să facă legătura între resursele de gaze naturale disponibile la țărmul Mării Negre și coridorul BULGARIA–ROMÂNIA–UNGARIA–AUSTRIA, astfel asigurându-se posibilitatea transportului gazelor naturale spre Bulgaria și Ungaria prin interconectările existente Giurgiu–Ruse (cu Bulgaria) și Nădlac–Szeged (cu Ungaria). De asemenea, această conductă se va interconecta cu actuala conductă internațională de transport gaze naturale T1.

Conducta este amplasată în zona de sud-est a țării, iar traseul acesteia urmează direcția generală de la Sud-Est spre Vest, traversând județele: Constanța, Călărași și Giurgiu.



Conducta este telescopică și este formată din două tronsoane, după cum urmează:

- tronsonul I, Țărnul Mării Negre–Amzacea, în lungime de 32,4 km, va avea un diametru de Ø 48" (DN1200) și capacitate tehnică de 12 mld.mc/an;
- tronsonul II, Amzacea–Podișor, în lungime de 275,9 km, va avea un diametru de Ø 40" (DN1000) și capacitate tehnică de 6 mld.mc/an.

#### Calendarul estimativ de dezvoltare a proiectului:

| Etape de dezvoltare   | Stadiu/<br>Data estimată de finalizare<br>conform PDSNT 2018-2027 | Stadiu/Data estimată de<br>finalizare<br>actualizată |
|---|---|--|
| Studiu de fezabilitate  | Finalizat   | Finalizat  |
| Studiu de fezabilitate  | Finalizat   | Finalizat  |
| Proiect Tehnic  | Finalizat   | Finalizat  |
| Studiu de impact asupra mediului                                      | Finalizat   | Finalizat  |
| Obținere Acord de Mediu   | Finalizat   | Finalizat  |
| Documentație tehnică pentru<br>obținerea autorizațiilor de construire | Finalizată  | Finalizată   |
| Obținerea autorizației de construire                                  | Finalizat   | Finalizat  |
| Obținere decizie exhaustivă   | 2018  | Obținută 2019  |
| Luarea deciziei finale de investiție                                  | 2018  | 2019   |
| Construcție   | 2019-2020   | 2019-2021*   |
| Punere în funcțiune   | 2020  | 2021*  |

\*Condiționat de luarea deciziei finale de investiții

**Termen estimat de finalizare: anul 2021, acesta depinzând de graficele de realizare ale proiectelor offshore din amonte**

**Valoarea estimată a investiției: 360,4 milioane Euro.**

În condițiile în care proiectul va îndeplini toate criteriile de eligibilitate prevăzute în Regulamentul (UE) nr. 347/2013, Transgaz intenționează să depună o cerere de investiție în vederea accesării unui grant nerambursabil pentru lucrări prin mecanismul Connecting Europe Facility.

#### Încadrare proiect în planuri internaționale

- **Proiect PCI (a doua lista):** 6.24.8;
- **Proiect PCI (a treia lista):** 6.24.4-5: „Conductă țărnul Mării Negre-Podișor (RO) pentru preluarea gazelor din Marea Neagră” în cadrul „Grupului de proiecte care presupune creșterea etapizată a capacității coridorului de transport bidirecțional Bulgaria–România–Ungaria–Austria (cunoscut în prezent ca și ROHUAT/BRUA) care va permite 1,75 mld. mc/an în prima etapă și 4,4 mld. mc/an în cea de a doua etapă, cu posibilitatea preluării inclusiv a noilor resurse de la Marea Neagră în cea de-a doua și a treia etapă”;
- lista proiectelor prioritare condiționate elaborată în cadrul grupului CESEC.
- **TYNDP ENTSOG 2018:** TRA-N-362.

**Coridor prioritar:** Interconexiunile de gaz pe coridorul nord-sud din Europa Centrală și din Europa de Sud-Est («NSI East Gas»)

### Modificări față de Planurile anterioare de Dezvoltare a Sistemului Național de transport gaze naturale

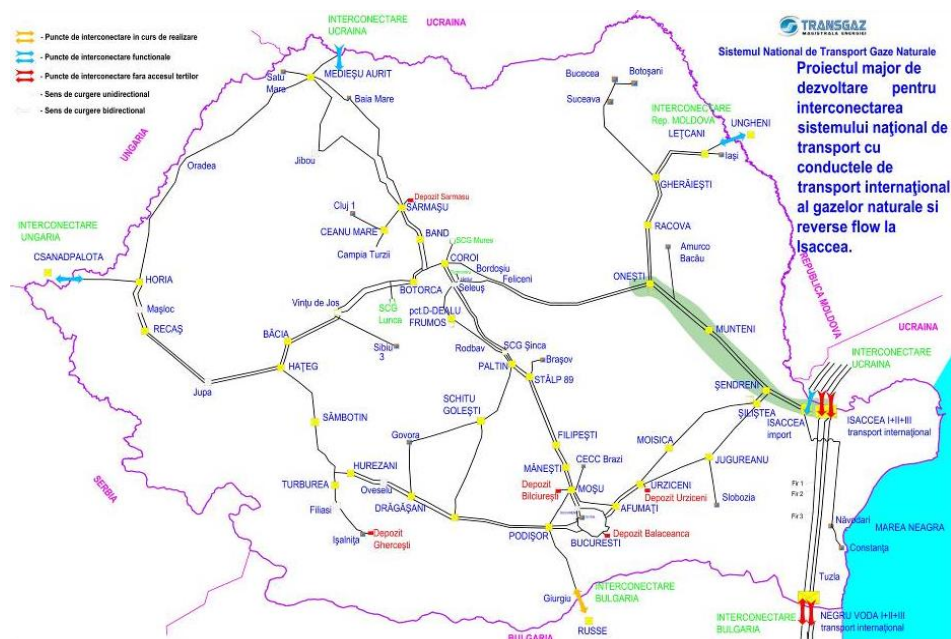
Urmare a finalizării Studilor de fezabilitate și fezabilitate au apărut următoarele modificări:

|  | PDSNT 2014-2023              | PDSNT 2017-2026              | PDSNT 2018-2027                | PDSNT 2019-2028                |
|--|------------------------------|------------------------------|--------------------------------|--------------------------------|
| <b>Descrierea proiectului</b>                            | lungimea conductei<br>285 km | lungimea conductei<br>307 km | lungimea conductei<br>308,2 km | lungimea conductei<br>308,3 km |
| <b>Termenul estimat de finalizare</b>                    | 2019                         | 2020                         | 2020                           | 2021                           |
| <b>Valoarea totală estimată a proiectului (mil.Euro)</b> | 262,4                        | 278,3                        | 360,4                          | 360,4                          |

### 7.3 Interconectarea sistemului național de transport gaze naturale cu conducta de transport internațional gaze naturale T1 și reverse flow Isaccea

Acest proiect este deosebit de important deoarece:

- prin implementarea sa se creează un culoar de transport între piețele din Bulgaria, România și Ucraina, în condițiile în care se realizează și noua interconectare între Grecia și Bulgaria;
- contractul de transport aferent capacității conductei Tranzit 1 a expirat la 1 octombrie 2016; începând cu anul gazier 2016–2017 capacitatea de transport a conductei Tranzit 1 se comercializează pe bază de licitații, conform codului european privind mecanisme de alocare a capacităților în punctele de interconectare transfrontalieră și a Ordinului ANRE nr. 34/2016;
- se vor putea asigura fluxuri fizice reversibile în punctul Negru Vodă 1, conform cerințelor Regulamentului (UE) nr. 1938/2017;
- prin implementarea sa se crează posibilitatea preluării în sistemul românesc de transport a gazelor naturale descoperite în Marea Neagră, pentru valorificarea acestora pe piața românească și pe piețele regionale.



**Figura 5 - Harta proiectului major de dezvoltare pentru interconectarea SNT cu conducta de transport internațional Tranzit 1 și reverse flow Isaccea**

## Descrierea proiectului:

Proiectul va consta în următoarele:

**Etapa 1** – categoria de infrastructură energetică “Conducte pentru transportul de gaze și biogaz care fac parte dintr-o rețea care cuprinde în principal conducte de înaltă presiune, cu excepția conductelor de înaltă presiune utilizate pentru distribuția în amonte sau locală de gaze”, cu următoarele obiective de investiții:

- interconectare Isaccea, amplasament U.A.T. Isaccea;
- reabilitarea conductei DN 800 Onești-Cosmești.

**Etapa 2** – categoria de infrastructură energetică “Orice echipamente sau instalații esențiale pentru funcționarea securizată, eficientă și în condiții de siguranță a sistemului sau pentru a asigura capacitatea bidirecțională, inclusiv stații de comprimare”, cu următoarele obiective de investiții:

- modernizarea Stației de Comprimare Gaze Siliștea existente, inclusiv a Nodului Tehnologic (NT) Siliștea, amplasat în Unitatea Administrativ Teritorială (U.A.T.) Siliștea, județul Brăila;
- lucrări în Nodul Tehnologic Șendreni existent, amplasat în U.A.T. Vădeni, județul Brăila;
- modernizarea Stației de Comprimare Gaze Onești existente, inclusiv a Nodului Tehnologic Onești, amplasament U.A.T. Onești, județul Bacău.

Proiectul nu dezvoltă capacități suplimentare pe punctul de intrare/ieșire în SNT la Negru Vodă.

## Calendarul estimativ de dezvoltare a proiectului:

| Etape de dezvoltare   | Stadiu/<br>Data estimată de finalizare<br>conform PDSNT 2018-2027 | Stadiu/Data estimată de<br>finalizare<br>actualizată |
|---|---|--|
| <b>Etapa 1</b>  | <b>2018</b>   | <b>2018</b>  |
| Studiu de fezabilitate  | Finalizat   | Finalizat  |
| Studiu de impact asupra mediului  | Finalizat   | Finalizat  |
| Documentație tehnică pentru obținerea autorizațiilor de construire                                    | Finalizat   | Finalizat  |
| Obținerea autorizațiilor de construire  | Finalizat   | Finalizat  |
| Decizia exhaustivă  | Anul 2018   | Obținută   |
| Construcție   | Anul 2018   | Finalizat  |
| Punere în funcțiune/începere operare  | Anul 2018   | Finalizat  |
| <b>Etapa 2</b>  | <b>2019</b>   | <b>2020</b>  |
| Studiu de fezabilitate  | Finalizat   | Finalizat  |
| Studiu de impact asupra mediului  | Finalizat   | Finalizat  |
| Caiet de sarcini proiectare și execuție   | Decembrie 2018  | Finalizat  |
| Achiziția lucrărilor de proiectare și execuție  | Ianuarie 2019   | 2019   |
| Decizia exhaustivă  | Ianuarie 2019   | 2019   |
| Finalizarea proiectului tehnic și a detaliilor de execuție/<br>obținerea autorizațiilor de construire | Ianuarie 2019   | 2020   |
| Construcție   | Anul 2019   | 2020   |
| Punere în funcțiune/începere operare  | Anul 2019   | 2020   |

**Termen estimat de finalizare: 2018 pentru Etapa 1 și 2020 pentru Etapa 2**

**Valoarea estimată a investiției: 77,4 milioane EURO**

### Defalcarea costurilor:

|              |                      |
|--------------|----------------------|
| Etapa 1      | 8,8 mil. Euro        |
| Etapa 2      | 68,9 mil. Euro       |
| <b>TOTAL</b> | <b>77,7 mil Euro</b> |

### Încadrare proiect în planuri internaționale

- **Proiect PCI (a doua lista):** 6.15;
- **Proiect PCI (a treia lista):** 6.24.10-1 "Grupul de proiecte care presupune creșterea etapizată a capacității coridorului de transport bidirecțional Bulgaria–România–Ungaria–Austria (cunoscut în prezent ca și ROHUAT/BRUA) care va permite 1,75 mld. mc/an în prima etapă și 4,4 mld. mc/an în cea de a doua etapă, cu posibilitatea preluării inclusiv a noilor resurse de la Marea Neagră în cea de-a doua și a treia etapă";
- **TYNDP ENTSOG 2018:** TRA-N-139.

**Coridor prioritar:** Interconexiunile de gaz pe coridorul nord-sud din Europa Centrală și din Europa de Sud-Est («NSI East Gas»)

### Modificări față de Planurile anterioare de Dezvoltare a Sistemului Național de transport gaze naturale

Urmare a finalizării Studilor de fezabilitate și fezabilitate au apărut următoarele modificări:

|  | PDSNT 2014-2023  | PDSNT 2017-2026  | PDSNT 2018-2027   | PDSNT 2019-2028                |
|--|--|--|---|--------------------------------|
| <b>Descrierea proiectului</b>                            | Proiectul va consta în următoarele:<br>-modernizarea și amplificarea stației de comprimare Siliștea;<br>-stație nouă de comprimare la Onești<br>-interconectare SMG Isaccea 1(SNT cu Tranzit1)<br>-reabilitarea tronsoanelor de conductă Cosmești – Onești (66,2 km) și Siliștea - Șendreni (11,3 km). | Proiectul va consta în următoarele:<br>-modernizarea și amplificarea stației de comprimare Siliștea;<br>-stație nouă de comprimare la Onești<br>-interconectare SMG Isaccea 1(SNT cu Tranzit1)<br>-reabilitarea tronsoanelor de conductă Cosmești – Onești (66,2 km) și Siliștea - Șendreni (11,3 km). | Împărțirea proiectului în două faze:<br><u>Faza I:</u><br>-lucrări de interconectare între SNT și conducta de transport internațional T1, în zona stației de măsurare Isaccea;<br>-reparația conductei DN 800 Cosmești - Onești (66,0 km).<br><u>Faza II:</u><br>-modernizarea și amplificarea Stației de comprimare Siliștea;<br>-modernizarea și amplificarea Stației de comprimare Onești;<br>-modificări în interiorul NT Siliștea, NT Șendreni și NT Onești. | Nu sunt modificări.            |
| <b>Termenul estimat de finalizare</b>                    | 2018   | 2019   | Faza I: 2018<br>Faza II: 2019   | Etapa 1: 2018<br>Etapa 2: 2020 |
| <b>Valoarea totală estimată a proiectului (mil.Euro)</b> | 65   | 65   | Faza I: 8,8<br>Faza II: 92,2  | Etapa 1: 8,8<br>Etapa 2: 68,9  |

## 7.4 Dezvoltări ale SNT în zona de Nord-Est a României în scopul îmbunătățirii aprovizionării cu gaze naturale a zonei precum și a asigurării capacităților de transport spre/dinspre Republica Moldova

Având în vedere necesitatea îmbunătățirii alimentării cu gaze naturale a regiunii de nord-est a României și ținând seama de perspectiva oferită de conducta de interconectare dintre România și Republica Moldova (Iași-Ungheni), de a oferi capacități de transport gaze naturale spre/dinspre Republica Moldova, sunt necesare o serie de dezvoltări în sistemul românesc de transport gaze naturale astfel încât să poată fi asigurați parametri tehnici adecvați cerințelor de consum din regiunile vizate.

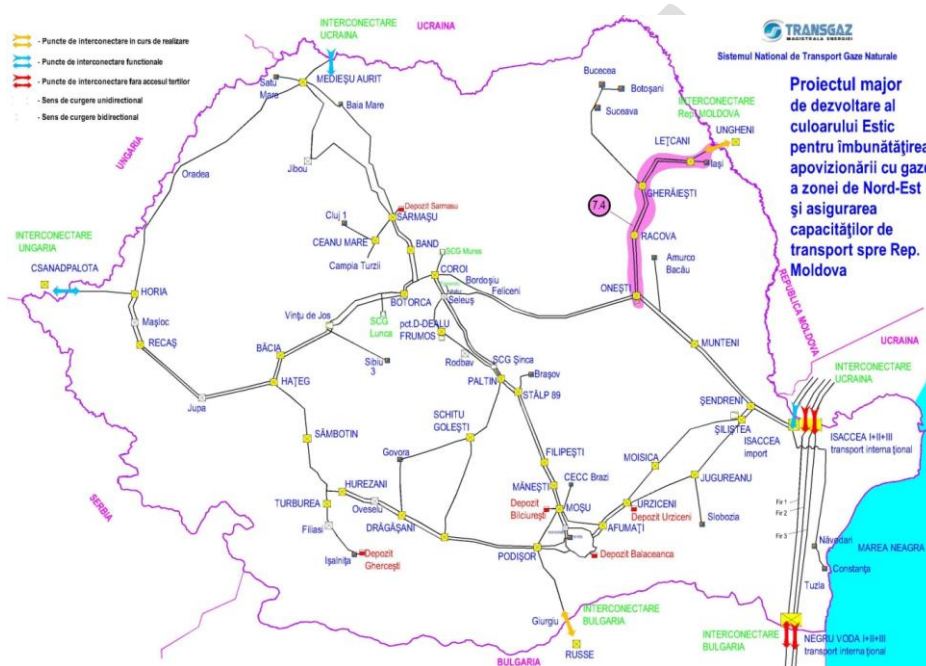


Figura 6 - Dezvoltări ale SNT în zona de Nord-Est a României

### Descrierea proiectului:

În scopul eficientizării atât a procesului de implementare, cât și al obținerii de finanțări în cadrul programelor puse la dispoziție din fonduri europene de dezvoltare regională, proiectul a fost împărțit în sub-proiecte:

- construirea unei conducte de transport gaze naturale noi DN 700, Pn 55 bar, pe direcția Onești–Gherăești în lungime de 104,1 km; traseul acestei conducte va fi paralel în mare parte cu conductele existente DN 500 Onești–Gherăești;
- construirea unei conducte noi de transport gaze naturale DN 700, Pn 55 bar, pe direcția Gherăești–Lețcani în lungime de 61,05 km; această conductă va înlocui conducta existentă DN 400 Gherăești–Iași pe tronsonul Gherăești–Lețcani;
- construirea unei Stații de comprimare gaze noi la Onești, având o putere instalată de 9,14 MW, 2 compresoare de câte 4,57 MW, unul activ și unul de rezervă;
- construirea unei Stații de comprimare gaze noi la Gherăești, având o putere instalată de 9,14 MW, 2 compresoare de câte 4,57 MW, unul activ și unul de rezervă.



### Calendarul estimativ de dezvoltare a proiectului:

| Etape de dezvoltare   | Stadiu/Data estimată de finalizare conform PDSNT 2018-2027 | Stadiu/Data estimată de finalizare actualizată |
|---|--|--|
| Studiu de soluție   | Finalizat  | Finalizat                                      |
| Studiu de fezabilitate                                      | Finalizat  | Finalizat                                      |
| Proiectului tehnic pentru conducte                          | Finalizat  | Finalizat                                      |
| Proiectului tehnic pentru Stațiile de Comprimare            | Finalizat  | Finalizat                                      |
| Obținerea autorizațiilor de construire conducte             | Finalizat  | Finalizat                                      |
| Obținerea autorizațiilor de construire stații de comprimare | Finalizat  | Finalizat                                      |
| Construcție   | 2018-2019  | 2019-2021                                      |
| Punere în funcțiune/începere operare                        | 2019   | 2021   |

### Termen estimat de finalizare a proiectului: anul 2021

### Valoarea totală estimată a investiției: 174,25 milioane Euro

| Valoarea estimată a investiției  | Conform PDSNT 2018-2027 | Actualizată            |
|--|-------------------------|------------------------|
| Valoare estimată pentru achiziția de materiale   |                         | 64,95 mil.Euro         |
| Conductă de transport gaze naturale Onești–Gherăești   | 51,01 mil Euro          | 17,32 mil. Euro        |
| Conductă de transport gaze naturale Gherăești–Lețcani  | 36,06 mil Euro          | 15,19 mil. Euro        |
| Stație de comprimare Onești  | 41,75 mil Euro          |                        |
| Stație de comprimare Gherăești   | 37,06 mil Euro          | 48,46 mil.Euro         |
| Automatizare și securizare conductă  | 8,37 mil Euro           |                        |
| Alte activități (obținerea terenului, proiectare, consultanță tehnică, audit și asistență tehnică) |                         | 28,32 mil.Euro         |
| <b>TOTAL</b>   | <b>174,25 mil Euro</b>  | <b>174,25 mil Euro</b> |

Prin realizarea acestui proiect, va putea fi asigurată presiunea necesară și capacitatea de transport gaze naturale de 1,5 mld. mc/an în punctul de interconectare dintre sistemele de transport gaze naturale ale României și Republicii Moldova.

Proiectul îndeplinește criteriile de eligibilitate ale Programului Operațional Infrastructură Mare (POIM) Axa prioritară (AP) 8–Obiectivul Strategic (OS) 8.2, program derulat de Autoritatea de Management din cadrul Ministerului Fondurilor Europene și beneficiază de o alocare financiară nerambursabilă prin AP8–„Sisteme inteligente și sustenabile de transport al energiei electrice și gazelor naturale”, în valoare de 214.496.026,71 lei (46,3 mil. EURO).

În acest sens la data de 22.11.2018 a fost semnat contractul de finanțare nr. 226 cu Ministerul Fondurilor Europene.

## Încadrare proiect în planuri internaționale

- TYNDP ENTSO G 2018: TRA-N-357

## Modificări față de Planurile anterioare de Dezvoltare a Sistemului Național de transport gaze naturale

Urmare a finalizării studiilor de fezabilitate, fezabilitate și a proiectului tehnic au apărut următoarele modificări:

|  | PDSNT 2014-2023            | PDSNT 2017-2026            | PDSNT 2018-2027               | PDSNT 2019-2028     |
|--|----------------------------|----------------------------|-------------------------------|---------------------|
| <b>Descrierea proiectului</b>                            | Lungime conducte<br>163 km | Lungime conducte<br>165 km | Lungime conducte<br>165,15 km | Nu sunt modificări. |
| <b>Termenul estimat de finalizare</b>                    | 2017                       | 2019                       | 2019                          | 2021                |
| <b>Valoarea totală estimată a proiectului (mil.Euro)</b> | 110                        | 131,7                      | 174,25                        | Nu sunt modificări. |

## 7.5 Amplificarea coridorului bidirecțional de transport gaze naturale Bulgaria-România-Ungaria-Austria (BRUA-Faza 3)

În ipoteza în care capacitățile de transport necesare valorificării gazelor naturale din Marea Neagră pe piețele central-vest europene depășesc potențialul de transport al coridorului BRUA faza 2, TRANSGAZ a planificat dezvoltarea **coridorului central** care urmărește practic traseul unor conducte din sistemul actual dar care actualmente funcționează la parametrii tehnici neadecvați pentru o arteră magistrală.

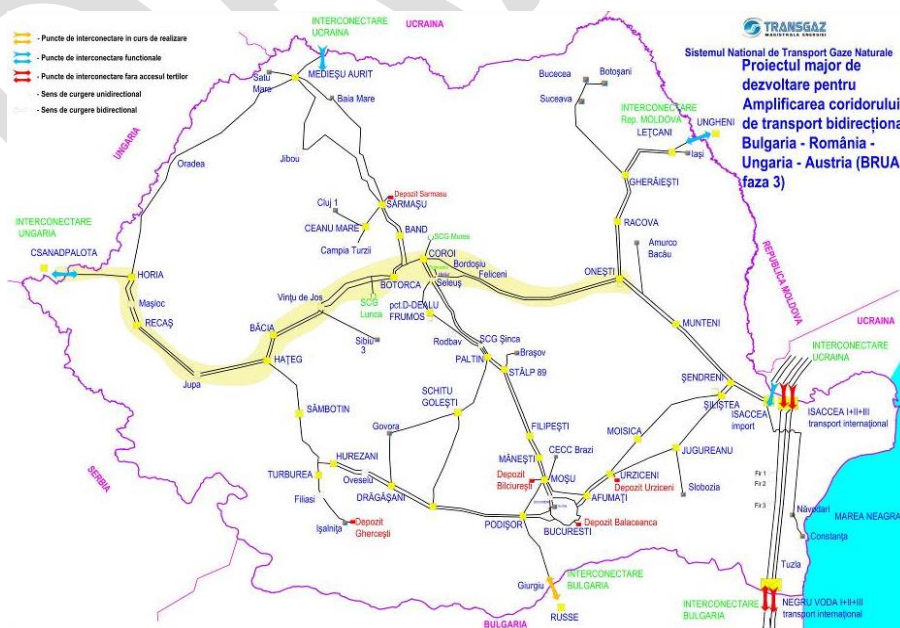


Figura 7- Dezvoltare BRUA 3



## Descrierea proiectului

În funcție de volumele de gaze naturale disponibile la țărmul Mării Negre, (care nu vor putea fi preluate de Culoarul BRUA), pe termen lung se are în vedere dezvoltarea capacității de transport pe culoarul Onești–Coroi–Hațeg–Nădlac.

Dezvoltarea acestui culoar de transport gaze naturale presupune următoarele:

- reabilitarea unor conducte existente ce aparțin SNT;
- înlocuirea unor conducte existente ce aparțin SNT scu conducte noi sau construirea unor conducte noi instalate în paralel cu conductele existente;
- dezvoltarea a 4 sau 5 stații noi de comprimare cu o putere totală instalată de aprox. 66-82,5MW;
- creșterea capacități de transport gaze naturale spre Ungaria cu 4,4 mld. mc/an.

În prezent Transgaz a elaborat studiul de fezabilitate privind dezvoltarea **acestui culoar** de transport gaze naturale, iar în vederea optimizării și eficientizării atât a procesului de implementare, cât și a posibilităților de atragere a unor finanțări nerambursabile, **culoarul** a fost împărțit în două proiecte.

### Cele două proiecte sunt:

#### 1. Asigurarea curgerii reversibile pe interconectarea România–Ungaria:

- **Proiect PCI (a doua listă):** 6.25.3;
- **Proiect PCI (a treia listă):** 6.24.10–poziția 2;
- **Coridor prioritar:** NSI EAST;
- **TYNDP ENTSOG 2018:** TRA-N-959.

Proiectul va consta în următoarele:

- conductă nouă de transport gaze naturale Băcia–Hațeg–Horia–Nădlac în lungime de aproximativ 280 km;
- două stații noi de comprimare gaze naturale amplasate de-a lungul traseului.

#### 2. Dezvoltarea SNT între Onești și Băcia:

- **Proiect PCI (a doua listă):** 6.25.3;
- **Proiect PCI (a treia listă):** 6.24.10–poziția 2;
- **Coridor prioritar:** NSI EAST;
- **TYNDP ENTSOG 2018:** TRA-N-959.

Proiectul va consta în următoarele:

- reabilitarea unor tronsoane de conductă;
- înlocuirea unor conducte existente cu conducte noi cu diametru și presiune de operare mai mare;
- două sau trei stații noi de comprimare gaze naturale.

## Încadrare proiect în planuri internaționale

Proiectele de mai sus au fost comasate pe lista actualizată (Lista 3/2017) a **proiectelor de interes comun** publicată ca și anexă la Regulamentul 347/2013 fiind incluse la poziția **6.24.** sub denumirea **”Grupul de proiecte care presupune creșterea etapizată a capacității coridorului de transport bidirecțional Bulgaria–România–Ungaria–Austria (cunoscut în prezent ca și ROHUAT/BRUA) care va permite 1,75 mld. mc/an în prima etapă și 4,4**

mld. mc/an în cea de a doua etapă, cu posibilitatea preluării inclusiv a noilor resurse de la Marea Neagră în cea de-a doua și a treia etapă”.

**Termen de finalizare pentru întreg coridorul: anul 2025**

**Valoarea estimată a investiției: 530 milioane Euro**

Subliniem faptul că, realizarea acestui coridor depinde în continuare de evoluția cererii de capacitate, respectiv de rezultatele proceselor de explorare/exploatare a zăcămintelor de gaze naturale din Marea Neagră sau din alte perimetre on-shore, o decizie finală de investiție putând fi luată doar în momentul în care cererea de capacități suplimentare este confirmată prin acorduri și contracte de rezervare.

### **Modificări față de Planurile anterioare de Dezvoltare a Sistemului Național de transport gaze naturale**

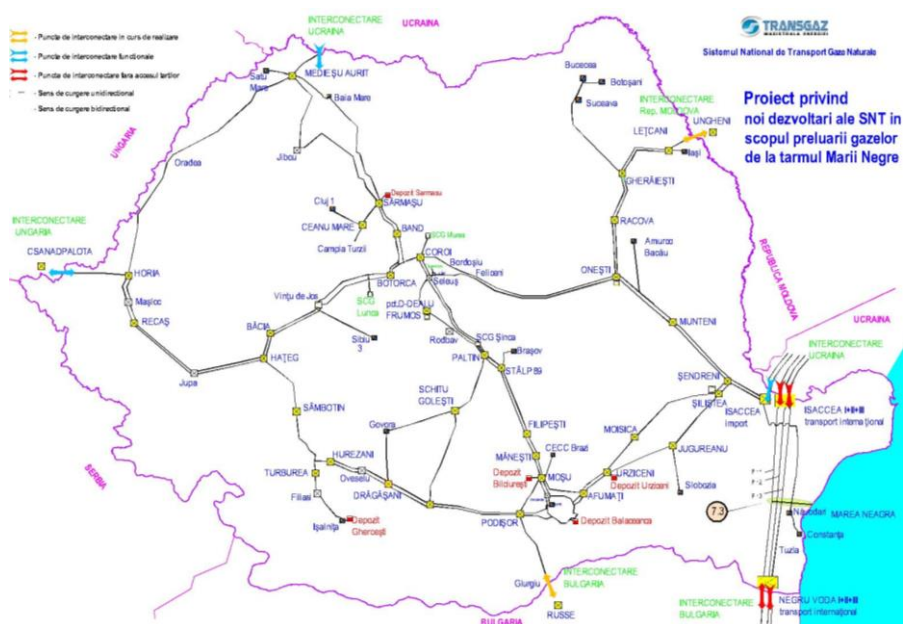
Urmare a reconsiderării proiectului 7.3 *Interconectarea SNT cu conducta de transport internațional gaze naturale T1 și reverse flow Isaccea*, au apărut următoarele modificări:

|  | <b>PDSNT 2014-2023</b>                                      | <b>PDSNT 2017-2026</b>  | <b>PDSNT 2018-2027</b>                   | <b>PDSNT 2019-2028</b> |
|--|---|---|--|------------------------|
| <b>Descrierea proiectului</b>                            | Culoarul central Isaccea-Șendreni-Onești-Coroi-Hațeg-Horia. | A fost reconsiderat întregul proiect (culoarul pornește de la Onești la Nădlac) | Culoarul pornește de la Onești la Nădlac | Nu sunt modificări.    |
| <b>Termenul estimat de finalizare</b>                    | 2023  | 2023  | 2023                                     | 2025                   |
| <b>Valoarea totală estimată a proiectului (mil.Euro)</b> | 544   | 530   | 530                                      | Nu sunt modificări.    |

### **7.6 Noi dezvoltări ale SNT în scopul preluării gazelor de la țărmul Mării Negre**

Având în vedere zăcămintele de gaze naturale descoperite în Marea Neagră, Transgaz intenționează extinderea SNT cu scopul creării unui punct suplimentar de preluare a gazelor naturale provenite din perimetrele de exploatare submarine ale Mării Negre.

Acest proiect a devenit necesar ca urmare a discuțiilor avute/inițiate de Transgaz pe parcursul anului 2015 cu titulari de licențe de explorare și exploatare a perimetrelor din Marea Neagră.



**Figura 8 - Dezvoltări ale SNT la Marea Neagră**

### Descrierea proiectului

Transgaz a finalizat studiul de fezabilitate și proiectul tehnic pentru o conductă de transport în lungime de aproximativ 25 km și diametru DN 500, de la țărmul Mării Negre până la conducta existentă de transport internațional T1. Capacitatea de transport este 1,23 mld.mc/an-conform procesului Open-Season publicat pe site-ul Transgaz.

### Calendarul estimativ de dezvoltare a proiectului:

| Etape de dezvoltare  | Stadiu/<br>Data estimată de finalizare<br>conform PDSNT 2018-2027 | Stadiu/Data estimată<br>de finalizare<br>actualizată |
|--|---|--|
| Studiu de pref fezabilitate  | Finalizat   | Finalizat  |
| Studiu de fezabilitate   | Finalizat   | Finalizat  |
| Documentație tehnică pentru obținerea autorizațiilor de construire | Finalizat   | Finalizat  |
| Obținerea autorizațiilor de construire                             | Finalizat   | Finalizat  |
| Obținerea deciziei exhaustive                                      | Obținută  | Obținută   |
| Luarea deciziei finale de investiție                               | Anul 2018   | 2019   |
| Construcție  | 2018-2019   | 2019-2020  |
| Punere în funcțiune/începere operare                               | 2019  | 2021   |

**Termen estimat de finalizare: anul 2021, acesta depinzând de graficele de realizare a proiectelor offshore din amonte.**

**Valoarea estimată a investiției: 9,14 milioane Euro**

### Încadrare proiect în planuri internaționale

- **Proiect PCI (a treia lista):** 6.24.10-3 în cadrul "*Grupului de proiecte care presupune creșterea etapizată a capacității coridorului de transport bidirecțional Bulgaria–România–Ungaria–Austria (cunoscut în prezent ca și ROHUAT/ BRUA) care va permite 1,75 mld. mc/an în prima fază și 4,4 mld. mc/an în cea de a doua fază, cu posibilitatea preluării inclusiv resurse noi din Marea Neagră în a doua și a treia etapă*";
- **TYNDP ENTSOG 2018:** TRA-N-964.

**Coridor prioritar:** Interconexiunile de gaz pe coridorul nord-sud din Europa Centrală și din Europa de Sud-Est («NSI East Gas»)

### Modificări față de Planurile anterioare de Dezvoltare a Sistemului Național de Transport gaze naturale

Urmare a finalizării Proiectului Tehnic au apărut următoarele modificări:

|  | PDSNT 2017-2026                                 | PDSNT 2018-2027                                 | PDSNT 2019-2028     |
|--|---|---|---------------------|
| <b>Descrierea proiectului</b>                            | Conductă în lungime de 25 km și diametru DN 500 | Conductă în lungime de 25 km și diametru DN 500 | Nu sunt modificări. |
| <b>Termenul estimat de finalizare</b>                    | 2019  | 2019  | 2021                |
| <b>Valoarea totală estimată a proiectului (mil.Euro)</b> | 9   | 9,14  | Nu sunt modificări. |

### 7.7 Interconectarea România–Serbia – interconectarea Sistemului Național de Transport gaze naturale cu sistemul similar de transport gaze naturale din Serbia

În contextul prevederilor Strategiei Europene privind Uniunea Energiei și a acțiunilor de implementare a obiectivelor acestei strategii (competitivitate, sustenabilitate și securitatea aprovizionării cu energie), România acordă interes deosebit asigurării dimensiunii securității energetice, dezvoltării infrastructurii energetice prin diversificarea surselor și rutelor de transport energetic, întăririi solidarității între statele membre și asigurării funcționării eficiente a pieței energiei.

În scopul întăririi gradului de interconectivitate între sistemele de transport gaze naturale din statele membre UE și al creșterii securității energetice în regiune, se înscrie și proiectul privind realizarea interconectării Sistemului Național de Transport gaze naturale din România cu cel din Serbia.

Varianta analizată de export gaze naturale spre Serbia este de preluare a gazelor naturale din viitoarea conductă BRUA (Faza I).

**Proiectul "Interconectarea Sistemului Național de Transport gaze naturale cu sistemul similar de transport gaze naturale din Serbia"** constă în construirea unei conducte de interconectare a sistemului național de transport gaze naturale cu sistemul de transport gaze

naturale din Serbia pe direcția Recaș–Mokrin în lungime de aproximativ 97 km și a unei stații stații de măsurare gaze naturale.

### Descrierea proiectului:

Proiectul “Interconectarea Sistemului Național de Transport Gaze Naturale din România cu sistemul similar de transport gaze naturale din Serbia” presupune construirea unei conducte noi de transport gaze naturale ce va asigura conexiunea dintre conducta magistrală de transport gaze naturale “BRUA” și Nodul Tehnologic Mokrin din Serbia.

Pe teritoriul României, conducta de transport gaze naturale se va cupla la conducta BRUA Faza 1 (localitatea Petrovaselo, județul Timiș) și va avea lungimea de 85,56 km (granița dintre România și Serbia-localitatea Comloșu Mare, județul Timiș).

În urma calculelor hidraulice a rezultat diametrul de 24” (DN 600) la presiunea de proiectare de 63 bar.

Proiectul va consta în următoarele:

- construirea unei conducte noi de interconectare pe direcția Recaș–Mokrin în lungime de aprox. 97 km din care aprox. 85 km pe teritoriul României și 12 km pe teritoriul Serbiei cu următoarele caracteristici:
  - presiunea în conducta BRUA zona Recaș: 50-54 bar (PN BRUA–63 bar);
  - diametrul Conductei de interconectare: DN 600;
  - capacitate transport: max. 1 mld Smc/an (115 000 Smc/h), pres. în Mokrin: 48,4-52,5 bar;
  - capacitate transport: max. 1,6 mld Smc/an (183 000 Smc/h), pres în Mokrin: 45,4-49,9 bar;
- construirea unei stații de măsurare gaze naturale (amplasată pe teritoriul României).

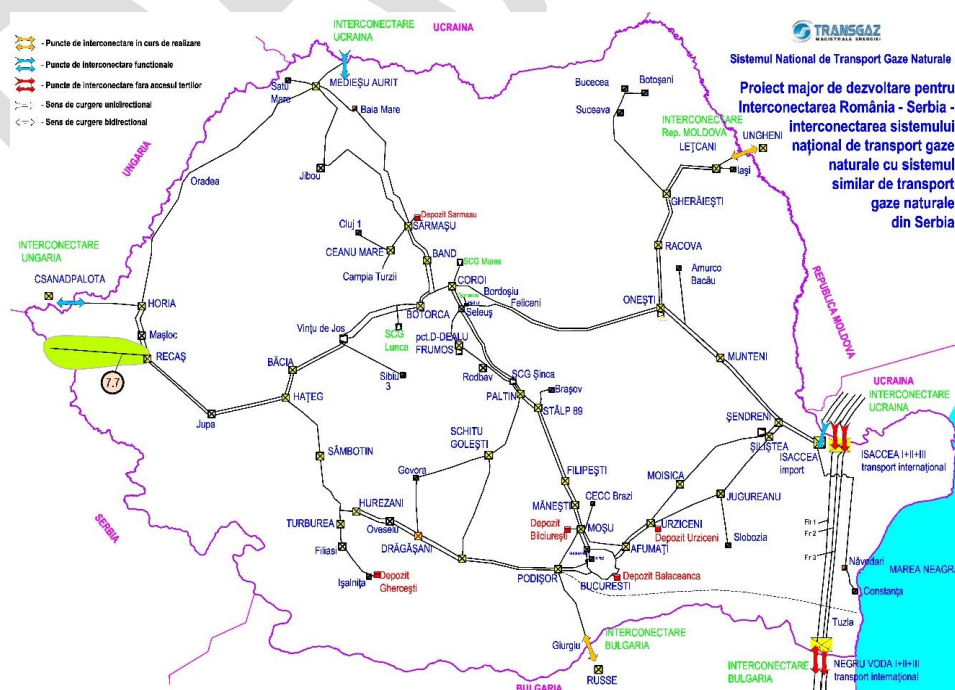


Figura 9 - Interconectarea SNT cu Serbia pe direcția Recaș–Mokrin

## Calendarul estimat de dezvoltare a proiectului

| Etape de dezvoltare  | Stadiu/<br>Data estimată de finalizare<br>conform PDSNT<br>2018-2027 | Stadiu/Data estimată de<br>finalizare<br>actualizată |
|--|--|--|
| Studiu de fezabilitate   | Finalizat  | Finalizat februarie 2018                             |
| Studiu de fezabilitate   | August 2018  | Finalizat noiembrie 2018                             |
| Proiect tehnic și Caiete de sarcini  | Decembrie 2018   | Finalizat ianuarie 2019                              |
| Documentație tehnică pentru<br>obținerea autorizațiilor de construire<br>și obținere Autorizație de Construire | Decembrie 2018   | 2019   |
| Demarare procedură pentru achiziția<br>lucrărilor de execuție  | 2019   | 2019   |
| Construcție  | 2019-2020  | 2019- 2020   |
| Punere în funcțiune/începere operare   | 2020   | 2020   |

## Termen estimat de finalizare: anul 2020

## Valoarea totală estimată a investiției: 53,76 milioane EURO din care:

| Valoarea estimată a investiției  | Conform PDSNT 2018-<br>2027 | Actualizată                |
|--|-----------------------------|----------------------------|
| Lucrări de execuție  |                             | 41,93 mil Euro             |
| Alte activități (obținerea terenului,<br>proiectare, consultanță tehnică, audit<br>și asistență tehnică) | 42,4 mil. Euro              | 11,83 mil Euro             |
| <b>TOTAL</b>   | <b>42,4 milioane EURO</b>   | <b>53,76 milioane Euro</b> |

Menționăm că exportul de gaze naturale spre Serbia se va realiza după finalizarea proiectului BRUA (Faza I).

În situația în care vor fi preluate gaze naturale din Serbia spre România, acestea pot fi direcționate la consum în zona Timișoara–Arad, prin conducta DN 600 Horia–Mașloc–Recaș (25 bar), la presiuni mai mici decât în conducta BRUA.

## Încadrare proiect în planuri internaționale

- **TYNDP ENTSOG 2018:** TRA-N-1268



## Modificări față de Planurile anterioare de Dezvoltare a Sistemului Național de Transport gaze naturale

Urmare a finalizării Studiilor de fezabilitate au apărut următoarele modificări:

|   | PDSNT 2017-2026                           | PDSNT 2018-2027                           | PDSNT 2019-2028     |
|---|---|---|---------------------|
| <b>Descrierea proiectului</b>                             | Lungime conductă 80 km<br>(74 km România) | Lungime conductă 97 km<br>(85 km România) | Nu sunt modificări. |
| <b>Termenul estimat de finalizare</b>                     | 2026                                      | 2020                                      | Nu sunt modificări. |
| <b>Valoarea totală estimată a proiectului (mil. Euro)</b> | 43 (40 România)                           | 50,7 (42,4 România)                       | (53,76 România)     |

### 7.8 Modernizare SMG Isaccea 1 și SMG Negru Vodă 1

În vederea creșterii gradului de asigurare a securității energetice în regiune au fost semnate următoarele Acorduri de Interconectare:

- **Acordul de Interconectare pentru Punctul de Interconectare Isaccea 1**, încheiat cu PJSC Ukrtransgaz, Ucraina, în data de 19.07.2016;
- **Acordul de Interconectare pentru Punctul de Interconectare Negru Vodă 1**, încheiat cu Bulgartransgaz, Bulgaria, în data de 19.05.2016.

Printre acțiunile prevăzute în aceste Acorduri se numără și modernizarea stațiilor de măsurare gaze naturale din cele două puncte de interconectare.

**Proiectul "Modernizare SMG Isaccea 1 și SMG Negru Vodă 1"** constă în construirea a două stații noi de măsurare gaze naturale care să le înlocuiească pe cele existente. În cazul SMG Isaccea 1 stația se va construi în incinta stației existente iar în cazul SMG Negru Vodă 1, pe un amplasament situat în apropierea amplasamentului stației existente.

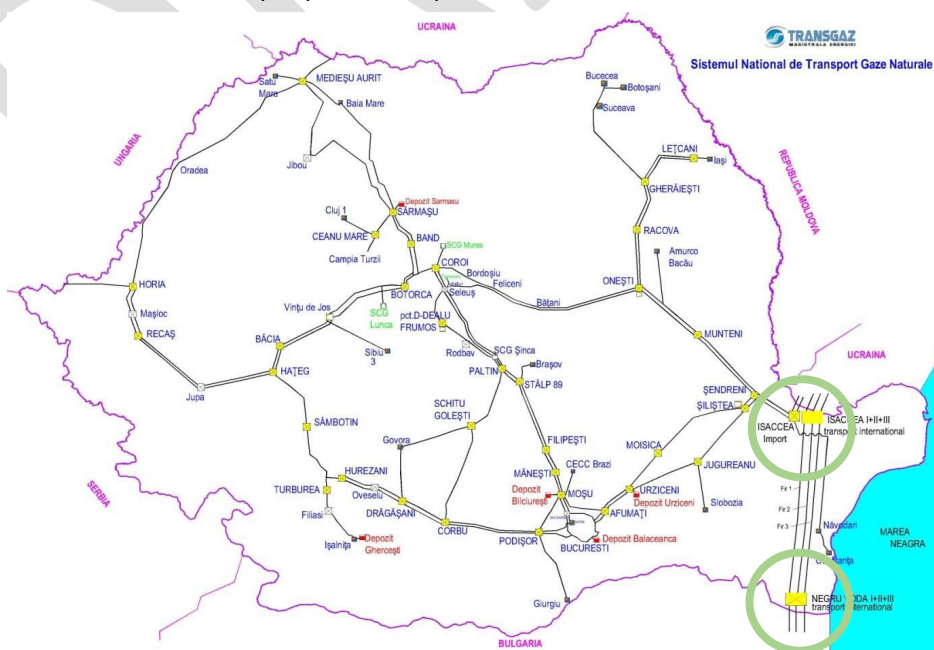


Figura 10 - Modernizare SMG Isaccea 1 și Negru Vodă 1

## Descrierea proiectului:

### 1. Stație de măsurare SMG Isaccea 1

Stația de Măsurare modernizată va fi dotată cu instalație de separare/filtrare și instalație de măsurare:

- separarea/filtrarea este asigurată de o baterie de separare/filtrare;
- instalația de măsurare va fi compusă din mai multe linii de măsurare paralele (în operare și în rezervă) echipate cu contoare cu ultrasunete în scopul măsurării cantităților de gaze naturale livrate, fiecare linie fiind echipată identic cu trei sisteme de măsurare independente (Pay, Check și Verificare); sistemele independente Pay și Check vor utiliza contoare cu ultrasunete dual, iar sistemele de Verificare vor utiliza un contor cu ultrasunete simplu.

Numărul liniilor de măsurare este suficient pentru a permite măsurarea cantităților de gaze naturale ce vor fi livrate prin SMG. Numărul de linii în operare va depinde de cantitățile de gaze naturale ce urmează a fi vehiculate prin SMG. Pentru verificarea menținerii trasabilității contoarelor cu ultrasunete de pe liniile de măsurare, se vor înseria periodic cu o linie de măsurare de referință echipată cu contor cu turbină.

În cazul în care unul dintre sisteme nu mai corespunde standardelor și/sau limitelor de eroare stabilite, linia de măsurare respectivă se va închide și se va retrage din operarea normală până la remedierea cauzelor care au produs aceste disfuncționalități.

Volumele rezultate din măsurarea independentă a sistemelor Pay, Check și Verificare vor fi monitorizate continuu.

### 2. Stația de măsurare SMG Negru Vodă 1

Stația de Măsurare modernizată va fi dotată cu instalație de separare/filtrare și instalație de măsurare:

- separarea/filtrarea este asigurată de o baterie de separare/filtrare;
- instalația de măsurare va fi compusă din mai multe linii de măsurare paralele (în operare și în rezervă) echipate cu contoare cu ultrasunete în scopul măsurării cantităților de gaze naturale livrate, fiecare linie fiind echipată identic cu două sisteme de măsurare independente (Pay și Check); sistemele independente Pay și Check vor utiliza contoare cu ultrasunete dual.

Numărul liniilor de măsurare este suficient pentru a permite măsurarea cantităților de gaze naturale ce vor fi livrate prin SMG. Numărul de linii în operare, va depinde de cantitățile de gaze naturale ce urmează a fi vehiculate prin SMG. Pentru verificarea menținerii trasabilității contoarelor cu ultrasunete de pe liniile de măsurări, se vor înseria periodic cu o linie de măsurare de referință echipată cu contor cu turbină.

În cazul în care unul dintre sisteme nu mai corespunde standardelor și/sau limitelor de eroare stabilite, linia de măsurare respectivă se va închide și se va retrage din operarea normală până la remedierea cauzelor care au produs aceste disfuncționalități.

Proiectul presupune modernizarea celor două stații de măsurare pentru capacitățile existente și oferă posibilitatea funcționării în regim bidirecțional și la Isaccea.



Volumele rezultate din măsurarea independentă a sistemelor Pay și Check vor fi monitorizate continuu.

### Calendarul estimat de dezvoltare a proiectului

| Etapă de dezvoltare  | Stadiu/<br>Data estimată de finalizare<br>conform PDSNT<br>2018-2027 | Stadiu/Data estimată de finalizare<br>actualizată |  |
|--|--|---|--|
|  |  | SMG Isaccea 1                                     | SMG Negru Vodă 1                       |
| Studiu de fezabilitate   | 2018   | Finalizat   | 2019 (dacă se obține terenul necesar ) |
| Proiectare   | 2018   | Finalizat   | 2019 (dacă se obține terenul necesar ) |
| Documentație tehnică pentru obținerea autorizațiilor de construire și obținere Autorizație de Construire | 2018   | Obținută  | 2019 (dacă se obține terenul necesar ) |
| Construcție  | 2018-2019  | 2019  | 2019-2020                              |
| Punere în funcțiune/începere operare   | 2019   | 2019  | 2019-2020                              |

**Termen estimat de finalizare: anul 2019 pentru SMG Isaccea 1, 2019-2020 pentru SMG Negru Vodă 1 (funcție de terenul pe care se va amplasa obiectivul)**

**Valoarea totală estimată a investiției: 26,65 milioane EURO, din care:**

- 13,88 mil. EURO modernizare SMG Isaccea 1;
- 12,77 mil. EURO modernizare SMG Negru Vodă 1 (valoarea se va actualiza la finalizarea studiului de fezabilitate).

### Încadrare proiect în planuri internaționale

- **TYNDP ENTSOE 2018: TRA-N-1277**

### Modificări față de Planurile anterioare de Dezvoltare a Sistemului Național de Transport gaze naturale

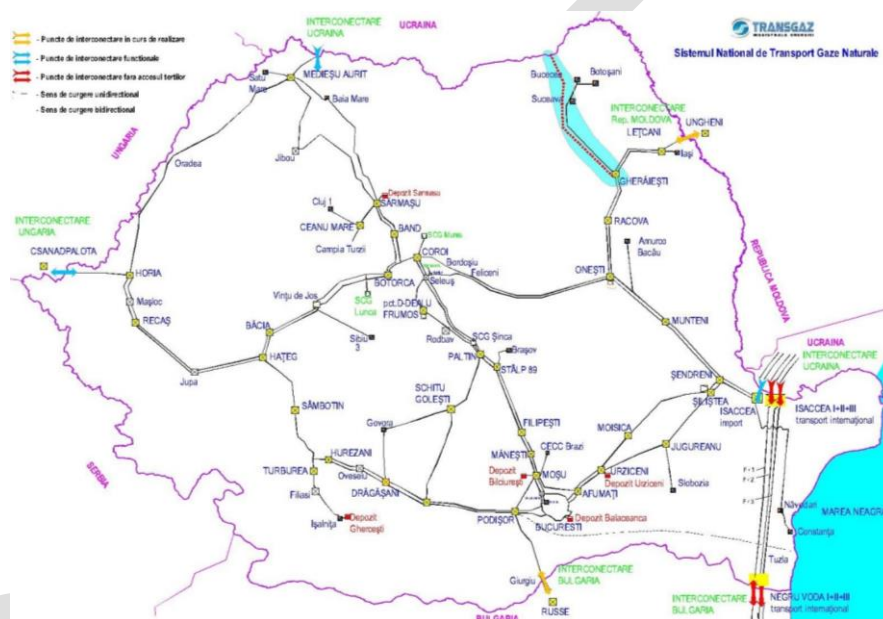
Urmare a finalizării Studiilor de prefzabilitate și fezabilitate au apărut următoarele modificări:

|  | PDSNT 2017-2026  | PDSNT 2018-2027  | PDSNT 2019-2028   |
|--|--|--|---|
| <b>Descrierea proiectului</b>                            | Construirea a două stații noi de măsurare gaze naturale în incintele existente | Construirea a două stații noi de măsurare gaze naturale în incintele existente | Nu sunt modificări.   |
| <b>Termenul estimat de finalizare</b>                    | 2019   | 2019   | <ul style="list-style-type: none"> <li>▪ 2019-SMG Isaccea 1</li> <li>▪ 2019-2020-SMG Negru Vodă1</li> </ul> |
| <b>Valoarea totală estimată a proiectului (mil.Euro)</b> | 13,9   | 13,9   | 26,65   |

## 7.9 Interconectarea sistemului național de transport gaze naturale cu sistemul de transport gaze naturale din Ucraina, pe direcția Gherăești-Siret

Prin Planul de Dezvoltare al Sistemului Național de Transport Gaze Naturale, Transgaz și-a propus creșterea gradului de interconectare al rețelei naționale de transport gaze naturale la rețeaua de gaze naturale europeană.

În acest sens, în completarea proiectului privind dezvoltări ale SNT în zona de Nord-Est a României în scopul îmbunătățirii aprovizionării cu gaze naturale a zonei precum și a asigurării capacităților de transport spre/dinspre Ucraina, Transgaz a identificat oportunitatea realizării unei interconectări a SNT cu sistemul de transport gaze naturale din Ucraina, pe direcția Gherăești-Siret.



**Figura 11 - Interconectarea sistemului național de transport gaze naturale România cu sistemul național de transport gaze naturale Ucraina pe direcția Gherăești-Siret**

### Descrierea proiectului:

Proiectul "Interconectarea sistemului național de transport gaze naturale România cu sistemul național de transport gaze naturale Ucraina pe direcția Gherăești-Siret" constă în:

- construirea unei conducte de transport gaze naturale în lungime de 130 km și a instalațiilor aferente, pe direcția Gherăești-Siret;
- construirea unei stații de măsurare gaze transfrontalieră;
- amplificarea stațiilor de comprimare Onești și Gherăești, dacă este cazul.

Proiectul se află într-o fază incipientă, capacitățile care urmează să fie dezvoltate în cadrul acestui proiect vor fi stabilite ulterior.

## Calendarul estimat de dezvoltare a proiectului

| Etape de dezvoltare                      | Stadiu/<br>Data estimată de finalizare<br>conform PDSNT<br>2018-2027 | Stadiu/Data estimată<br>de finalizare<br>actualizată |
|--|--|--|
| Studiu de fezabilitate                   | 2018   | Finalizat  |
| Studiu de fezabilitate                   | 2018-2019  | 2019-2020  |
| Proiectare                               | 2019-2020  | 2020-2021*   |
| Achiziții publice (materiale și lucrări) | 2021   | 2021*  |
| Construcție                              | 2022-2024  | 2022-2024*   |
| Punere în funcțiune/începere operare     | 2025   | 2025*  |

\*Depinde de stabilirea parametrilor pentru punctul de interconectare și de graficul de implementare a proiectului de pe teritoriul Ucrainei.

## Termen estimat de finalizare: anul 2025

## Valoarea totală estimată a investiției: 125 milioane EURO

## Modificări față de Planurile anterioare de Dezvoltare a Sistemului Național de Transport gaze naturale

|  | PDSNT 2018-2027   | PDSNT 2019-2028     |
|--|---|---------------------|
| <b>Descrierea proiectului</b>                            | <ul style="list-style-type: none"> <li>– construirea unei conducte de transport gaze naturale în lungime de 130 km și a instalațiilor aferente, pe direcția Gherăești–Siret;</li> <li>– construirea unei stații de măsurare gaze transfrontalieră;</li> <li>– amplificarea stațiilor de comprimare Onești și Gherăești, dacă est</li> </ul> | Nu sunt modificări. |
| <b>Termenul estimat de finalizare</b>                    | 2025  | Nu sunt modificări. |
| <b>Valoarea totală estimată a proiectului (mil.Euro)</b> | 125   | Nu sunt modificări. |

## 7.10 Dezvoltarea/Modernizarea Infrastructurii de transport gaze în zona de Nord-Vest a României

Proiectul presupune realizarea/modernizarea unor obiective aferente Sistemului Național de Transport, din zona de Nord-Vest a României, cu scopul de a crea noi capacități de transport gaze naturale sau de a crește capacitățile existente.

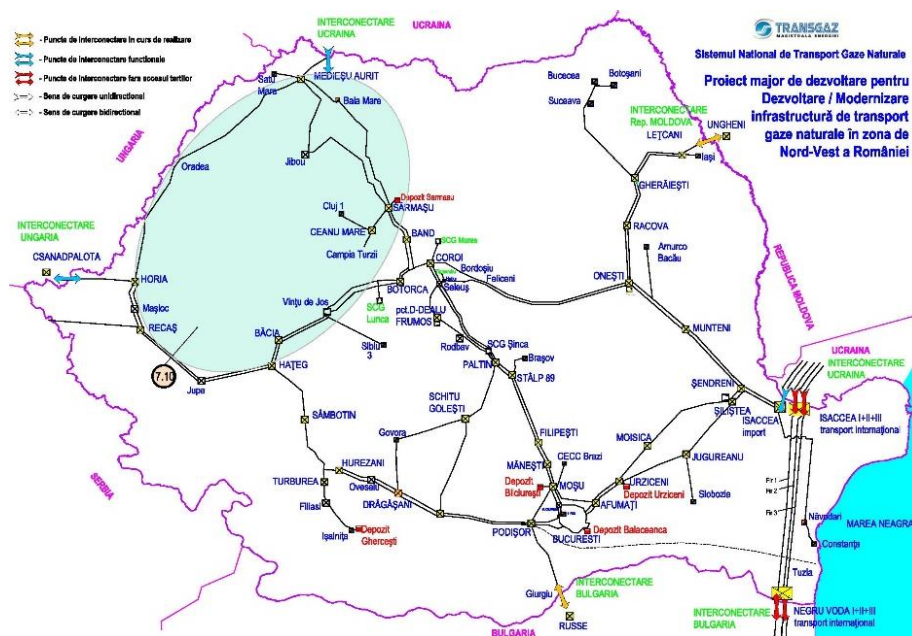


Figura 12 - Dezvoltarea/Modernizarea infrastructurii de transport gaze naturale în zona de Nord-Vest a României

### Descrierea proiectului

Conform Studiului de Prefezabilitate proiectul constă în:

- construirea unei conducte de transport gaze naturale și a instalațiilor aferente, pe direcția Horia–Medieșu Aurit;
- construirea unei conducte de transport gaze naturale și a instalațiilor aferente, pe direcția Sărmașel–Medieșu Aurit;
- construirea unei conducte de transport gaze naturale și a instalațiilor aferente, pe direcția Huedin–Aleșd;
- construirea unei Stații de Comprimare Gaze Naturale la Medieșu Aurit.

Proiectul urmează să fie dezvoltat ținând cont de proiectele de importanță majoră aflate deja în derulare, care urmează să fie executate pe teritoriul României, prioritizarea acestui proiect fiind legată de evoluția celorlalte proiecte.

Având în vedere anvergura acestui proiect, se propune implementarea acestuia etapizat, după cum urmează:

- **Etapa 1:**
  - construirea conductei de transport gaze naturale și a instalațiilor aferente, pe direcția Horia–Borș.

- **Etapa 2:**
  - construirea conductei de transport gaze naturale și a instalațiilor aferente, pe direcția Borș–Abrămuț;
  - construirea unei Stații de Comprimare Gaze Naturale la Medieșu Aurit;
  - construirea conductei de transport gaze naturale și a instalațiilor aferente, pe direcția Huedin–Aleșd.
- **Etapa 3:**
  - construirea conductei de transport gaze naturale și a instalațiilor aferente, pe direcția Abrămuț–Medieșu Aurit;
  - construirea conductei de transport gaze naturale și a instalațiilor aferente, pe direcția Sărmășel–Medieșu Aurit.

#### Calendarul estimativ de dezvoltare a proiectului:

| Etape de dezvoltare                  | Stadiu/<br>Data estimată de finalizare |
|--------------------------------------|--|
| <b>Etapa 1</b>                       | <b>2022</b>                            |
| Studiu de fezabilitate               | Finalizat                              |
| Studiu de fezabilitate               | 2019 - 2020                            |
| Proiectare                           | 2020 - 2021                            |
| Achiziții publice                    | 2021                                   |
| Construcție                          | 2021 - 2022                            |
| Punere în funcțiune/începere operare | 2022                                   |
| <b>Etapa 2</b>                       | <b>2025</b>                            |
| Studiu de fezabilitate               | Finalizat                              |
| Studiu de fezabilitate               | 2019 - 2020                            |
| Proiectare                           | 2021 - 2022                            |
| Achiziții publice                    | 2022                                   |
| Construcție                          | 2023 - 2025                            |
| Punere în funcțiune/începere operare | 2025                                   |
| <b>Etapa 3</b>                       | <b>2026</b>                            |
| Studiu de fezabilitate               | Finalizat                              |
| Studiu de fezabilitate               | 2019 - 2020                            |
| Proiectare                           | 2022 - 2023                            |
| Achiziții publice                    | 2023                                   |
| Construcție                          | 2024 - 2026                            |
| Punere în funcțiune/începere operare | 2026                                   |

**Termen estimat de finalizare: anul 2022 pentru etapa 1, anul 2025 pentru etapa 2 și anul 2026 pentru etapa 3**

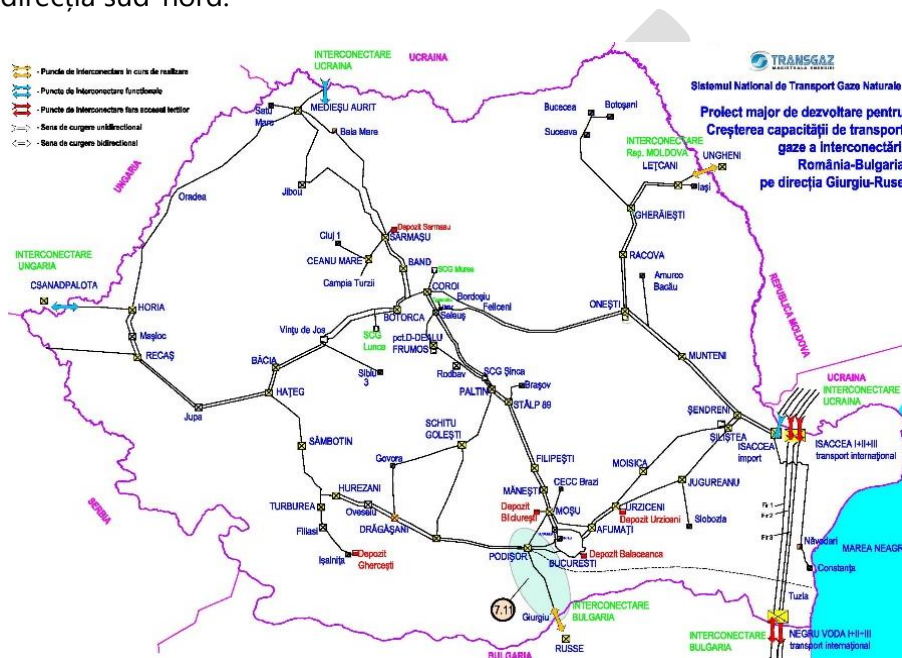
**Valoarea estimată a investiției: 405 milioane Euro**

Proiectul se află într-o fază incipientă, fiind finalizat Studiul de Fezabilitate.

## 7.11 Creșterea capacității de transport gaze naturale a interconectării România-Bulgaria pe direcția Giurgiu-Ruse

În luna iulie 2017, la București, SNTGN Transgaz SA, Bulgartransgaz, DESFA SA, FGSZ Ltd. și ICGB AD au semnat Memorandumul privind cooperarea pentru realizarea Coridorului Vertical. Pentru atingerea scopului, părțile agreează să analizeze necesitățile tehnice sub forma unor conducte noi, interconectări sau consolidări ale sistemelor naționale de transport.

Estimările privind transportul de gaze în zona de sud a Europei prezintă o evoluție rapidă, iar noile proiecte majore care vor fi realizate în zona de sud a Europei au în vedere fluxuri ale gazelor pe direcția sud-nord.



**Figura 13 - Creșterea capacității de transport gaze a interconectării România-Bulgaria pe direcția Giurgiu-Ruse**

### Descrierea proiectului

În funcție de capacitate, proiectul constă în:

- construirea unei conducte noi de transport gaze naturale și a instalațiilor aferente;
- construirea unei noi subtraversări la Dunăre;
- amplificarea SMG Giurgiu.

### Calendarul estimativ de dezvoltare a proiectului:

| Etape de dezvoltare                      | Stadiu/<br>Data estimată de finalizare |
|--|--|
| Studiu de fezabilitate                   | 2019-2020                              |
| Studiu de fezabilitate                   | 2020 - 2021                            |
| Proiectare                               | 2022 - 2024                            |
| Achiziții publice (materiale și lucrări) | 2024                                   |
| Construcție                              | 2025 - 2027                            |
| Punere în funcțiune/începere operare     | 2027                                   |



**Termen estimat de finalizare: anul 2027**

**Valoarea estimată a investiției: 51,8 milioane Euro**

Proiectul se află într-o fază incipientă, capacitățile care urmează să fie dezvoltate în cadrul acestui proiect vor fi stabilite ulterior, pe baza acestora urmând să fie stabilită și soluția tehnică finală.

### 7.12 Eastring-România

Proiectul EASTRING, promovat de EUSTREAM, este o conductă cu flux bidirecțional pentru Europa Centrală și de Sud-Est care are ca scop conectarea sistemelor de transport din Slovacia, Ungaria, România și Bulgaria pentru a obține acces la rezervele de gaze naturale din regiunea Caspică și Orientul Mijlociu.



**Figura 14 - Eastring**

### Descrierea proiectului

EASTRING este un gazoduct de interconectare cu flux bidirecțional cu o capacitate anuală între 225,500 GWh și 451,000 GWh (aprox. 20 mld. mc până la 40 mld. mc), care conectează Slovacia cu granița externă a UE prin Bulgaria, Ungaria și România.

EASTRING va asigura cea mai rentabilă rută de transport, directă, între platformele de gaze din vestul Uniunii Europene și Regiunea Balcanică/Turcia de vest – o zonă cu potențial foarte ridicat în a oferi gaze din diferite surse. Prin posibilitatea de a diversifica rutele de transport precum și sursele de aprovizionare, se va asigura siguranța în aprovizionare în întreaga regiune, în principal în țările Europei de Sud-Est.



Conform studiului de fezabilitate, implementarea proiectului se va realiza în două faze, după cum urmează:

- Faza 1 – Capacitate maximă de 20 mld mc/an;
- Faza 2 – Capacitate maximă de 40 mld mc/an.

#### Calendarul estimativ de dezvoltare a proiectului:

| Etape de dezvoltare                  | Stadiu/<br>Data estimată de finalizare |
|--------------------------------------|--|
| <b>Faza 1</b>                        | <b>2025</b>                            |
| Studiu de prefezabilitate            | Finalizat                              |
| Studiu de fezabilitate               | Finalizat                              |
| Proiectare                           | 2019 - 2023                            |
| Achiziții                            | 2022 - 2023                            |
| Construcție                          | 2023 - 2025                            |
| Punere în funcțiune/începere operare | 2025                                   |
| <b>Faza 2</b>                        | <b>2030</b>                            |
| Studiu de prefezabilitate            | Finalizat                              |
| Studiu de fezabilitate               | Finalizat                              |
| Proiectare                           | 2025 - 2028                            |
| Achiziții publice                    | 2028 - 2029                            |
| Construcție                          | 2028 - 2030                            |
| Punere în funcțiune/începere operare | 2030                                   |

#### Termen estimat de finalizare: anul 2025 pentru Faza 1, anul 2030 pentru Faza 2

#### Valoarea estimată a investiției:

- **Faza 1 - 1.297 mil. Euro pentru România (2.600 mil. Euro-total)**
- **Faza 2 - 357 mil. Euro pentru România (739 mil. Euro-total)**

În anul 2018 a fost finalizat Studiul de Fezabilitate. Obiectivul Studiului de Fezabilitate a fost proiectarea unei conducte bidirecționale care să conecteze sistemul de transport din Slovacia cu granița de Sud-Est a Europei (Marea Neagră sau Turcia) prin Ungaria, România și Bulgaria.

#### Încadrare proiect în planuri internaționale

- **Proiect PCI (a treia listă): 6.25.1;**
- **TYNDP ENTSOE 2018 (Eastring-Romania): TRA-N-655.**

#### 7.13 Sistem de monitorizare, control și achiziție de date pentru stațiile de protecție catodică aferente Sistemului Național de Transport Gaze Naturale

Implementarea sistemului de achiziție, comandă și monitorizare pentru sistemul de protecție catodică va asigura durabilitate și siguranță sporită în exploatarea conductelor de transport, în baza datelor achiziționate, va asigura simplitate în operare pentru un sistem complex de protecție al conductelor cu cheltuieli de mentenanță scăzute.

Concomitent va oferi informații legate de electrosecuritatea conductei, cât și pentru protecția catodică intrinsecă (fără sursă exterioară de curent catodic), oferind informații în unele puncte sau tronsoane pentru redresare limitativă a curenților de dispersie în curent alternativ induși în conductă.

## Descrierea proiectului

În SNTGN TRANSGAZ SA, stațiile de protecție catodică reprezintă principalul sistem de protecție activă al conductelor de transport gaze naturale.

Există în evidență în acest moment aproximativ 1.038 stații de protecție catodică (SPC).

Reducerea coroziunii conductelor, menținerea acestora în funcțiune pe o durată cât mai lungă de timp și reducerea costurilor cu mentenanța este un obiectiv prioritar.

Sistemul centralizat de protecție catodică va oferi posibilitatea setării, monitorizării și operării clare și precise de la distanță al punctelor de interes ale sistemului, va elimina costurile de citire a datelor, va evita situațiile în care datorită condițiilor meteo nu este posibilă citirea datelor și erorile umane, va permite control distribuit al locațiilor, va reduce costurile cu operarea și mentenanța, reduce considerabil timpul de configurare.

Implementarea unui astfel de sistem va reduce micro-managementul, timpii de test și punere în funcțiune.

Arhitectura distribuită va oferi riscuri minime de indisponibilitate și va oferi fiabilitate maximă sistemului de protecție catodică.

Sistemul va fi intuitiv, ușor de utilizat și acceptabil în orice structură de sistem SCADA, iar cerințele de perfecționare a operatorilor sunt scurte și simple.

Implementarea unui astfel de sistem va reduce costurile cu personalul și va specializa personalul de operare și mentenanță.

Decizia privind mentenanța sistemului precum și reglarea corespunzătoare a stațiilor de protecție catodică în sistem integrat va fi decizia unui dispecer bine instruit care se va baza pe date în primite în timp real și pe o baza de date istorică.

Controlul de la distanță al parametrilor stațiilor de protecție catodică și monitorizarea coroziunii în punctele critice ale sistemului de transport gaze naturale este obligatorie pentru reducerea coroziunii și gestionarea corespunzătoare a consumurilor energetice din fiecare locație.

Implementarea sistemului SCADA pentru protecție catodică va asigura durabilitate și siguranță sporită în exploatarea conductelor de transport, în baza datelor achiziționate, va asigura simplitate în operare pentru un sistem complex de protecție al conductelor.

## Calendarul estimativ de dezvoltare a proiectului:

| Etape de dezvoltare  | Stadiu/Data estimată de finalizare |
|--|------------------------------------|
| Studiu de fezabilitate   | 2019                               |
| Proiect Tehnic   | 2019 - 2020                        |
| Studiu de impact asupra mediului                                   | Nu e cazul                         |
| Obținere Acord de Mediu  | Nu e cazul                         |
| Documentație tehnică pentru obținerea autorizațiilor de construire | Nu e cazul                         |
| Obținerea autorizației de construire                               | Nu e cazul                         |
| Luarea deciziei finale de investiție                               | 2020                               |
| Construcție  | 2020 - 2023                        |
| Punere în funcțiune/începere operare                               | 2021- 2023                         |

## Termen estimat de finalizare: anul 2023

## Valoarea estimată a investiției: 8 milioane EURO

### 7.14 Dezvoltarea sistemului SCADA pentru Sistemul Național de Transport Gaze Naturale

Securitatea alimentării cu gaze naturale stă la baza oricărei politici energetice—orice întrerupere a livrărilor de gaze naturale are consecințe importante asupra economiilor statelor membre ale UE.

Pentru a întări această securitate, țările Uniunii Europene trebuie să-și diversifice vectorii lor energetici și sursele energetice, dar în același timp să acționeze pentru modernizarea infrastructurii de transport gaze naturale.

Modernizarea infrastructurii de transport gaze naturale trebuie să fie susținută în următorii ani de dezvoltarea unui sistem SCADA, performant și flexibil, prin modernizarea arhitecturii hardware și software, prin migrarea spre o arhitectură descentralizată, cu control distribuit pe unități administrative organizatorice în conformitate cu structura SNTGN TRANSGAZ SA.

## Descrierea proiectului

SNTGN Transgaz are implementat și pus în funcțiune în anul 2015, un sistem SCADA care este structurat astfel;

- 2 dispecerate la nivel central, Mediaș și București;
- 9 dispecerate locale;
- 948 de SRM-uri;
- 106 de robineti de secționare (de linie);
- 33 de noduri tehnologice;
- 5 stații de comprimare;
- 6 stații de tranzit;
- 2 stații de import;
- 7 depozite subterane.

Sistemul național de transport gaze naturale are o evoluție continuă justificată de dinamica fluxurilor de gaze vehiculate și de poziția strategică pe care o are România în ceea ce privește asigurarea independenței și securității energetice naționale și europene:

- Dezvoltarea pe teritoriul României a Coridorului Sudic de Transport pentru preluarea gazelor naturale de la țărmul Mării Negre;
- Interconectarea sistemului național de transport gaze naturale cu conducta de transport internațional gaze naturale T1 și reverse flow Isaccea;
- Dezvoltări ale SNT în zona de Nord-Est a României în scopul îmbunătățirii aprovizionării cu gaze naturale a zonei precum și a asigurării capacităților de transport spre/dinspre Republica Moldova;
- Amplificarea coridorului bidirecțional de transport gaze naturale Bulgaria-România-Ungaria-Austria (BRUA-Faza 3);
- Valorificarea resurselor tehnice și energetice ale României prin dezvoltarea de proiecte de interconectare a SNT cu alte sisteme de transport europene (Ucraina, Moldova, Serbia, Ungaria, Bulgaria);
- Proiect privind noi dezvoltări ale SNT în scopul preluării gazelor de la țărmul Mării Negre;
- Interconectarea România-Serbia-interconectarea Sistemului Național de Transport gaze naturale cu sistemul similar de transport gaze naturale din Serbia;
- Modernizare SMG Isaccea 1 și SMG Negru Vodă 1;
- Interconectarea sistemului național de transport gaze naturale cu sistemul de transport gaze naturale din Ucraina, pe direcția Gherăești-Siret;
- Extinderea, dezvoltarea și re tehnologizarea infrastructurii de transport gaze naturale (dezvoltarea de re tehnologizarea/dezvoltarea stațiilor de comprimare gaze naturale, modernizarea infrastructurii sistemului de inmagazinare etc.);
- Satisfacerea cerințelor legislative impuse de către Autoritatea Națională de Reglementare în domeniul Energiei (ANRE) privind integrarea în Sistemul SCADA TRANSGAZ a tuturor punctelor de ieșire din SNT, care nu au fost incluse în Sistemul SCADA implementat prin Contractul de Furnizare nr.17095/2009.

### Calendarul estimativ de dezvoltare a proiectului:

| Etape de dezvoltare  | Stadiu/Data estimată de finalizare |
|--|------------------------------------|
| Studiu de fezabilitate   | 2019 - 2020                        |
| Proiect Tehnic   | 2020 - 2022                        |
| Studiu de impact asupra mediului                                   | Nu e cazul                         |
| Obținere Acord de Mediu  | Nu e cazul                         |
| Documentație tehnică pentru obținerea autorizațiilor de construire | Nu e cazul                         |
| Obținerea autorizației de construire                               | Nu e cazul                         |
| Luarea deciziei finale de investiție                               | 2020                               |
| Construcție  | 2020 - 2023                        |
| Punere în funcțiune/începere operare                               | 2023                               |

**Termen estimat de finalizare: anul 2023**

**Valoarea estimată a investiției: 5,5 milioane EURO**

## 8. DIRECȚII DE DEZVOLTARE A SISTEMULUI DE ÎNMAGAZINARE GAZE NATURALE

### I. OPERATE DE DEPOGAZ PLOIEȘTI - PROIECTE MAJORE DE ÎNMAGAZINARE

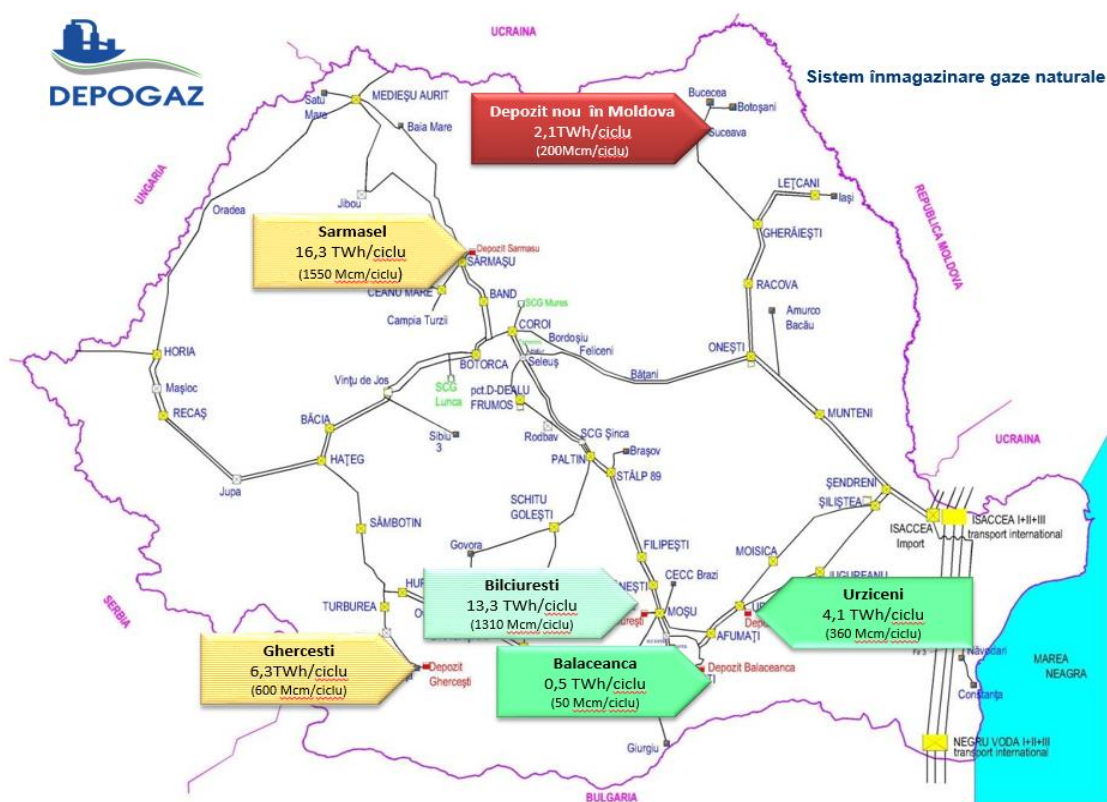


Figura 12 – Sistem înmagazinare gaze naturale

#### 8.1 Modernizarea infrastructurii sistemului de înmagazinare gaze naturale–Bilciurești

Proiectul are ca scop creșterea capacității de livrare zilnică a gazelor naturale din depozitul Bilciurești până la un debit de 20 milioane mc/zi și asigurarea unui grad sporit de siguranță în exploatare.

##### Descrierea proiectului:

Proiectul constă în următoarele:

- modernizare instalații de separare, măsurare și uscare grupuri Bilciurești;
- sistematizare și modernizare sistem de conducte aspirație/refulare gaze și modernizare sistem răcire stație comprimare Butimanu;
- modernizare 19 sonde de injecție/extracție;
- foraj 4 sonde noi;
- conductă nouă (11 Km) transport gaze între depozit Bilciurești și stație comprimare Butimanu.

Pentru a nu perturba activitatea de înmagazinare gaze naturale, proiectul va fi implementat etapizat.

## Calendarul estimat de dezvoltare a proiectului

| Etape de dezvoltare  | Stadiu/<br>Data estimată de finalizare<br>conform PDSNT<br>2018-2027 | Stadiu/Data estimată de finalizare<br>actualizată |
|--|--|---|
| Studiu de fezabilitate   | Finalizat 2017   | Finalizat 2017                                    |
| FID  | 2017   | 2017  |
| Proiectare   | Etapizat 2018-2020   | Etapizat 2018-2020                                |
| Documentație tehnică pentru obținerea autorizațiilor de construire și obținere Autorizație de Construire | Etapizat 2018-2022   | Etapizat 2018-2022                                |
| Documentație de licitație și achiziție   | Etapizat 2018-2022   | Etapizat 2018-2022                                |
| Construcție  | Etapizat 2018-2025   | Etapizat 2018-2025                                |
| Punere în funcțiune/începere operare   | Etapizat 2019-2025   | Etapizat 2019-2025                                |

## Termen estimat de finalizare: anul 2025

## Valoarea totală estimată a investiției: 59 milioane EURO

## Modificări față de Planurile anterioare de Dezvoltare a Sistemului Național de Transport gaze naturale

|  | PDSNT 2018-2027   | PDSNT 2019-2028     |
|--|---|---------------------|
| <b>Descrierea proiectului</b>                            | <ul style="list-style-type: none"> <li>- modernizare instalații de separare, măsurare și uscare grupuri Bilciurești;</li> <li>- sistematizare și modernizare sistem de conducte aspirație/refulare gaze și modernizare sistem răcire stație comprimare Butimanu;</li> <li>- modernizare 19 sonde de injecție/extracție;</li> <li>- foraj 4 sonde noi;</li> <li>- conductă nouă (11 Km) transport gaze între depozit Bilciurești și stație comprimare Butimanu.</li> </ul> | Nu sunt modificări. |
| <b>Termenul estimat de finalizare</b>                    | 2025  | Nu sunt modificări. |
| <b>Valoarea totală estimată a proiectului (mil.Euro)</b> | 59  | Nu sunt modificări. |

## 8.2 Creșterea capacității de stocare subterană gaze naturale a depozitului Ghercești

Proiectul are ca scop completarea infrastructurii sistemului de înmagazinare gaze naturale Ghercești pentru asigurarea condițiilor de operare la capacitatea de 600 milioane m<sup>3</sup>/ciclu.

### Descrierea proiectului:

Proiectul va consta din următoarele:

- stație comprimare gaze;
- extindere instalații de uscare și măsura gaze;
- modernizare 20 sonde de injecție/extracție;
- interconectare depozit înmagazinare gaze Ghercești cu SNT;
- stoc inactiv gaze.

### Calendarul estimat de dezvoltare a proiectului

| Etape de dezvoltare  | Stadiu/<br>Data estimată de finalizare<br>conform PDSNT<br>2018-2027 | Stadiu/Data<br>estimată de<br>finalizare<br>actualizată |
|--|--|---|
| Studiu de fezabilitate   | 2020   | 2020  |
| Proiectare   | 2021   | 2021  |
| FID  | 2021   | 2021  |
| Documentație tehnică pentru obținerea autorizațiilor de construire și obținere Autorizație de Construire | 2022   | 2022  |
| Documentație de licitație și achiziție   | 2022   | 2022  |
| Construcție  | 2025   | 2025  |
| Punere în funcțiune/începere operare   | 2025   | 2025  |

### Termen estimat de finalizare: anul 2025

### Valoarea totală estimată a investiției: 122 milioane EURO

### Modificări față de Planurile anterioare de Dezvoltare a Sistemului Național de Transport gaze naturale

|  | PDSNT 2018-2027  | PDSNT 2019-2028     |
|--|--|---------------------|
| <b>Descrierea proiectului</b>                            | <ul style="list-style-type: none"> <li>– stație comprimare gaze;</li> <li>– extindere instalații de uscare și măsura gaze;</li> <li>– modernizare 20 sonde de injecție/extracție;</li> <li>– interconectare depozit înmagazinare gaze Ghercești cu SNT;</li> <li>– stoc inactiv gaze.</li> </ul> | Nu sunt modificări. |
| <b>Termenul estimat de finalizare</b>                    | 2025   | Nu sunt modificări. |
| <b>Valoarea totală estimată a proiectului (mil.Euro)</b> | 122  | Nu sunt modificări. |



### 8.3 Depozit nou de stocare subterană a gazelor naturale în Moldova

Proiectul are drept scop dezvoltarea unui nou depozit de înmagazinare subterană în nord-estul României (regiunea Moldova).

#### Descrierea proiectului:

Transformarea în depozit de înmagazinare subterană a unuia sau mai multor câmpuri depletate dintre următoarele: Pocoleni, Comănești, Todirești sau Davideni.

Caracteristici:

- capacitate de aproximativ 200 milioane m<sup>3</sup>/ciclu;
- capacitate de injecție de aproximativ 1,4 milioane m<sup>3</sup>/zi;
- capacitate de extracție de aproximativ 2 milioane m<sup>3</sup>/zi.

Proiectul va consta din următoarele

- stație de comprimare;
- instalații de uscare și măsură gaze;
- instalații tehnologice sonde injecție/extracție;
- foraj sonde de injecție/extracție;
- interconectare depozit înmagazinare gaze cu SNT;
- stoc inactiv gaze.

#### Calendarul estimat de dezvoltare a proiectului

| Etape de dezvoltare  | Stadiu/<br>Data estimată de finalizare<br>conform PDSNT<br>2018-2027 | Stadiu/Data estimată de finalizare<br>actualizată |
|--|--|---|
| Studiu de fezabilitate   | 2020   | 2020  |
| Proiectare   | 2021   | 2021  |
| FID  | 2021   | 2021  |
| Documentație tehnică pentru obținerea autorizațiilor de construire și obținere Autorizație de Construire | 2022   | 2022  |
| Documentație de licitație și achiziție   | 2021   | 2021  |
| Construcție  | 2025   | 2025  |
| Punere în funcțiune/începere operare   | 2025   | 2025  |

**Termen estimat de finalizare: anul 2025**

**Valoarea totală estimată a investiției: 80 milioane EURO**

## Modificări față de Planurile anterioare de Dezvoltare a Sistemului Național de Transport gaze naturale

|  | PDSNT 2018-2027   | PDSNT 2019-2028     |
|--|---|---------------------|
| <b>Descrierea proiectului</b>                            | – stație de comprimare;<br>– instalații de uscare și măsură gaze;<br>– instalații tehnologice sonde injecție/extracție;<br>– foraj sonde de injecție/extracție;<br>– interconectare depozit înmagazinare gaze cu SNT;<br>– stoc inactiv gaze. | Nu sunt modificări. |
| <b>Termenul estimat de finalizare</b>                    | 2025  | Nu sunt modificări. |
| <b>Valoarea totală estimată a proiectului (mil.Euro)</b> | 80  | Nu sunt modificări. |

### 8.4 Creșterea capacității de stocare subterană gaze naturale la depozitul Sărmășel (Transilvania)

Proiectul are drept scop dezvoltarea depozitului de înmagazinare subterană existent de la Sărmășel prin mărirea capacității de la 900 milioane m<sup>3</sup>/ciclu la 1550 milioane m<sup>3</sup>/ciclu (o creștere cu 650 milioane m<sup>3</sup>/ciclu), creșterea capacității de injecție cu 4 milioane m<sup>3</sup>/zi, la un total de 10 milioane m<sup>3</sup>/zi, creșterea capacității de extracție cu 4 milioane m<sup>3</sup>/zi, la un total de 12 milioane m<sup>3</sup>/zi, prin creșterea capacității de comprimare, infrastructură nouă de suprafață pentru 59 de sonde de injecție-extracție, forajul unor sonde noi, etc.

#### Descrierea proiectului:

Proiectul va consta din următoarele:

- extindere stație de comprimare;
- extindere instalații de uscare și măsură gaze naturale;
- instalații tehnologice sonde injecție/extracție;
- modernizare 46 sonde de injecție/extracție;
- foraj 15 sonde noi;
- stoc inactiv gaze naturale.

#### Calendarul estimat de dezvoltare a proiectului

| Etape de dezvoltare  | Stadiu/<br>Data estimată de finalizare<br>conform PDSNT<br>2018-2027 | Stadiu/Data estimată<br>de finalizare<br>actualizată |
|--|--|--|
| Studiu de fezabilitate   | 2019   | 2019   |
| FID  | 2019   | 2019   |
| Proiectare   | 2020   | 2020   |
| Documentație tehnică pentru obținerea autorizațiilor de construire și obținere Autorizație de Construire | 2020   | 2020   |

| Etape de dezvoltare                    | Stadiu/<br>Data estimată de finalizare<br>conform PDSNT<br>2018-2027 | Stadiu/Data estimată<br>de finalizare<br>actualizată |
|--|--|--|
| Documnetatie de licitatie și achiziție | 2021   | 2021   |
| Construcție                            | 2024   | 2024   |
| Punere în funcțiune/începere operare   | 2024   | 2024   |

### Termen estimat de finalizare: anul 2024

### Valoarea totală estimată a investiției: 136 milioane EURO

Proiect cuprins în Coridorul NSI East Gas–(Interconectarea Nord-Sud East Gas) pentru Regiunea Europa Centrală și de Est, de la 900 milioane m<sup>3</sup>/ciclu la 1.550 milioane m<sup>3</sup>/ciclu, număr de referință **PIC 6.20.6**.

### Modificări față de Planurile anterioare de Dezvoltare a Sistemului Național de Transport gaze naturale

|  | PDSNT 2018-2027   | PDSNT 2019-2028     |
|--|---|---------------------|
| <b>Descrierea proiectului</b>                            | <ul style="list-style-type: none"> <li>– extindere stație de comprimare;</li> <li>– extindere instalații de uscare și măsură gaze naturale;</li> <li>– instalații tehnologice sonde injecție/extracție;</li> <li>– modernizare 46 sonde de injecție/extracție;</li> <li>– foraj 15 sonde noi;</li> <li>– stoc inactiv gaze naturale.</li> </ul> | Nu sunt modificări. |
| <b>Termenul estimat de finalizare</b>                    | 2024  | Nu sunt modificări. |
| <b>Valoarea totală estimată a proiectului (mil.Euro)</b> | 136   | Nu sunt modificări. |

## II. OPERATE DE DEPOGAZ MUREȘ - PROIECTE MAJORE DE ÎNMAGAZINARE

### 8.5. Unitate de stocare – Depomureș- Retehnologizarea și dezvoltarea Depozitului de înmagazinare subterană gaze naturale Târgu Mureș

Proiectul are ca scop retehnologizarea și dezvoltarea depozitului de înmagazinare subterană gaze naturale Târgu Mureș pentru **îmbunătățirea condițiilor tehnice de înmagazinare în depozitul Tg. Mureș și implicit creșterea nivelului de performanță a serviciilor prestate, în special în contextul dinamicii actuale a pieței gaziere.**

#### Descrierea proiectului:

Proiectul inițiat de Depomureș constă în retehnologizarea și dezvoltarea depozitului de înmagazinare subterană gaze naturale Târgu Mureș, cu o capacitate actuală de 300 mil.mc.

Obiectivele principale ale acestui proiect sunt (i) creșterea flexibilității depozitului prin creșterea capacității de injecție și extracție de la o medie actuală de cca. 1,7 mil.mc/zi la cca. 3,5 mil.mc/zi după implementarea fazei 1 a proiectului, respectiv la cca. 5 mil.mc/zi, după implementarea fazei a doua de dezvoltare, respectiv (ii) creșterea capacității de înmagazinare a depozitului de la 300 mil.m<sup>3</sup> la 400 mil.m<sup>3</sup> într-o prima etapă (Faza 1), respectiv la 600 mil.m<sup>3</sup> într-o etapă ulterioară (Faza 2).

Proiectul va consta în principal din următoarele:

- stație centrală de gaze (unități de comprimare, uscare gaze, panou de măsură fiscală bidirecțională gaze, facilități adiacente);
- colector nou de înmagazinare;
- modernizări instalații tehnologice de suprafață pentru creșterea presiunii de operare, sonde noi.

#### Calendarul estimat de dezvoltare a proiectului

| Etape de dezvoltare  | Stadiu/<br>Data estimată de finalizare<br>conform PDSNT<br>2018-2027 | Stadiu/Data<br>estimată de finalizare<br>actualizată |
|--|--|--|
| Studiu de fezabilitate   | Finalizat  | Finalizat  |
| Proiectare   | Finalizat (faza 1)   | Finalizat (faza 1)                                   |
| Documentație tehnică pentru obținerea autorizațiilor de construire și obținere Autorizație de Construire | 2019 (faza 1)  | 2019 (faza 1)  |
| Documentație de licitație și achiziție   | 2019 (faza 1)  | 2019 (faza 1)  |
| Construcție  | 2020 (faza 1)  | 2020 (faza 1)  |
| Punere în funcțiune/începere operare   | 2021 (faza 1)  | 2021 (faza 1)  |

\*Faza 2 va putea fi demarată doar după finalizarea implementării fazei 1.

#### Termen estimat de finalizare: anul 2021 (faza 1)

## Valoarea totală estimată a investiției: 87 milioane EURO (faza 1 și 2)

### FID: 2019 (faza 1); FID faza 2 – după finalizarea implementării fazei 1

Proiectul de dezvoltare al Depomures a fost declarat în anul 2013 *Proiect de Interes Comun (PIC)* de către Comisia Europeană. Statutul de PIC a fost reconfirmat de Comisia Europeană atât în anul 2015 cât și în anul 2017 când s-au publicat listele actualizate a proiectelor de interes comun la nivel european. **Includerea și păstrarea proiectului Depomureș pe lista de proiecte-cheie de infrastructuri energetice de interes comun la nivelul Uniunii Europene, dovedește și întărește importanța strategică a acestuia nu doar la nivel național ci și la nivel european.** Astfel, proiectul este inclus pe lista în vigoare de Proiecte de Interes Comun în coridorul NSI Gas (regiunea Europa Centrală și de Est), cu numărul de referință 6.20.4.

### Stadiul proiectului

Principalele elemente de investiție aferente PIC Depomures sunt:

- Construirea unui colector nou de înmagazinare între Stația Centrală de gaze și grupurile existente, de o presiune de Pn 100 barg, presiunea estimată a sistemului pentru faza 2. Într-o prima etapă (faza 1), aceasta nouă conductă ar permite mărirea capacității de înmagazinare prin creșterea presiunii de injecție în condiții de siguranță (până la cca. 64 bar), fără a fi necesară forarea de sonde noi în aceasta prima etapă.  
**Stadiu: realizat.** Colectorul, având o construcție tronsonată, a fost pus în funcțiune etapizat, la data de 29 iulie 2016, respectiv la data de 23 martie 2018.
- Lucrări de modernizare a instalațiilor existente pentru pregătirea sistemului pentru o presiune de operare superioară, reducerea căderilor de presiune, prevenirea inundării sondelor pe durata ciclului de extractie.  
**Stadiu: parțial realizat.** Lucrările de modernizare a instalațiilor pentru pregătirea sistemului pentru presiunea de 64 barg au fost finalizate și puse în funcțiune la data de 31 martie 2016. În faza a doua, lucrările de modernizare vor viza ridicarea presiunii sistemului la 100 barg.
- Construirea unei stații centrale de gaze (două unități de comprimare active proiectate la 3,5 Mm<sup>3</sup>/zi cu rezerva pentru un compresor suplimentar, o unitate uscare gaze activă proiectată la 3,5 Mm<sup>3</sup>/zi cu rezerva pentru o coloană de uscare suplimentară, stație de măsurare bidirecțională a gazelor pentru 0,5-5 Mm<sup>3</sup> la Pop=8-35 barg) și a facilităților adiacente.  
**Stadiu: parțial realizat.** Obiectivele de investiție stație de uscare gaze, respectiv alimentare cu apă și canalizare stație au fost puse în funcțiune la data de 23 martie 2018, respectiv la 14 iulie 2018.
- Conectarea depozitului de înmagazinare Târgu Mureș la SNT de înaltă presiune, inclusiv la extracția gazelor din depozit, prin crearea unui punct unic de preluare/predare a gazelor din/la SNT de înalta presiune.  
**Stadiu: realizat.** În contextul programului de modernizare și sistematizare a infrastructurii SNT din zonă, sistemul de măsurare gaze utilizat pentru livrarea în SNT a gazelor extrase

din depozit a fost relocat la Corunca, depozitul de înmagazinare gaze fiind astfel conectat la conductele SNT de înaltă presiune Dn600 PN 40 Corunca-Coroi Fir I și Fir II.

- Stație electrică de 110kV/6 kV și conectarea la rețeaua electrică;
- Instalarea unui compresor și a unei coloane de uscare suplimentare, forarea de sonde noi (faza 2 de dezvoltare).

Elementele de investiție rămase de implementat în vederea finalizării fazei 1 de dezvoltare sunt stația de comprimare gaze (2 unități) și conectare la SEN (stație electrică), stație de măsurare bidirecțională gaze.

Implementarea investițiilor aferente fazei a 2-a a proiectului (sonde, unități suplimentare de comprimare și uscare, modernizare sistem pentru creștere presiune de operare) este condiționată de finalizarea cu succes a fazei 1 a proiectului.

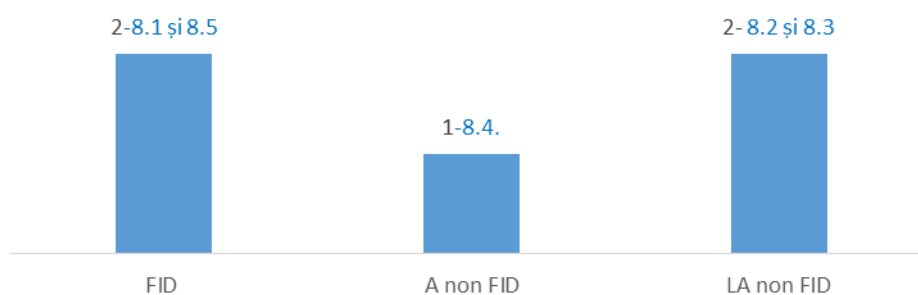
### Modificări față de Planurile anterioare de Dezvoltare a Sistemului Național de Transport gaze naturale

|  | PDSNT 2018-2027  | PDSNT 2019-2028     |
|--|--|---------------------|
| <b>Descrierea proiectului</b>                            | <ul style="list-style-type: none"> <li>– stație centrală de gaze (unități de comprimare, uscare gaze, panou de măsura fiscală bidirecțională gaze, facilități adiacente);</li> <li>– colector nou de înmagazinare;</li> <li>– modernizări instalații tehnologice de suprafață pentru creșterea presiunii de operare, sonde noi.</li> </ul> | Nu sunt modificări. |
| <b>Termenul estimat de finalizare</b>                    | 2021 (faza 1)  | Nu sunt modificări. |
| <b>Valoarea totală estimată a proiectului (mil.Euro)</b> | 87 (faza 1 și 2)   | Nu sunt modificări. |

## 8.6. ANALIZA PROIECTELOR DE ÎNMAGAZINARE

### 8.5.1. Statutul Proiectelor în funcție de Decizia Finală de Investiție (FID):

| Proiecte de înmagazinare |   |            |
|--------------------------|---|------------|
| 8.1                      | Modernizarea infrastructurii sistemului de înmagazinare gaze – Bilciurești                      | FID        |
| 8.2                      | Creșterea capacității de stocare subterană gaze naturale a depozitului Ghercești                | LA non FID |
| 8.3                      | Depozit nou de stocare subterană a gazelor naturale în Moldova                                  | LA non FID |
| 8.4                      | Creșterea capacității de stocare subterană gaze naturale la depozitul Sărmășel (Transilvania)   | A non FID  |
| 8.5                      | Retehnologizarea și dezvoltarea depozitului de înmagazinare subterană gaze naturale Târgu Mureș | FID        |

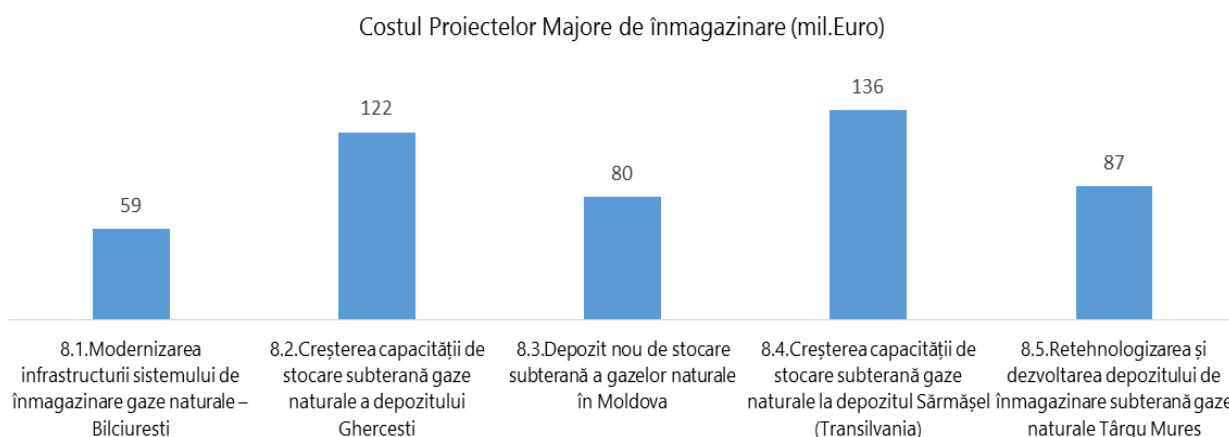


Grafic 22 - Statut Proiecte Majore de înmagazinare

### 8.5.2. Costul Proiectelor majore de înmagazinare

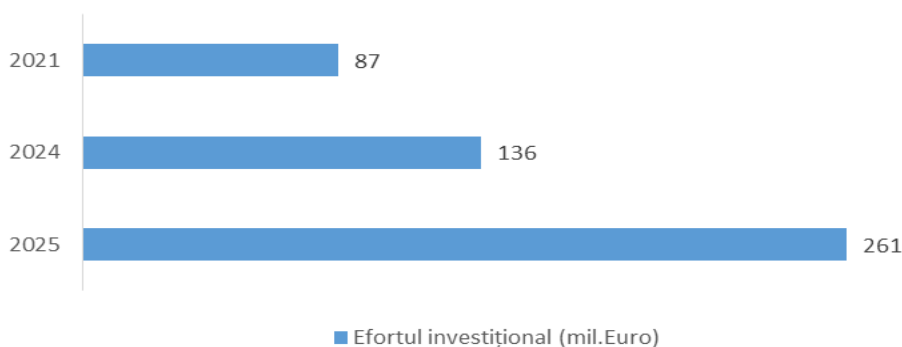
| Nr. proiect                        | Proiectul   | Valoarea estimată mil Euro | Termen de finalizare | Importanța proiectului  |
|------------------------------------|---|----------------------------|----------------------|---|
| 8.1                                | Modernizarea infrastructurii sistemului de înmagazinare gaze naturale – Bilciurești             | 59                         | 2025                 | Creșterea capacității de livrare zilnică a gazelor din depozitul Bilciurești.   |
| 8.2                                | Creșterea capacității de stocare subterană gaze naturale a depozitului Ghercești                | 122                        | 2025                 | Creșterea capacității de livrare zilnică a gazelor din depozitul Ghercești.   |
| 8.3                                | Depozit nou de stocare subterană a gazelor naturale în Moldova                                  | 80                         | 2025                 | Creșterea capacității în înmagazinare gaze naturale pentru asigurarea securității aprovizionării cu gaze naturale.  |
| 8.4                                | Creșterea capacității de stocare subterană gaze naturale la depozitul Sărmășel (Transilvania)   | 136                        | 2024                 | Creșterea capacității în înmagazinare gaze naturale pentru asigurarea securității aprovizionării cu gaze naturale.  |
| 8.5                                | Retehnologizarea și dezvoltarea depozitului de înmagazinare subterană gaze naturale Târgu Mureș | 87<br>(Faza 1 și 2)        | 2021<br>(Faza 1)     | Îmbunătățirea condițiilor tehnice de înmagazinare în depozitul Tg.Mureș și implicit creșterea nivelului de performanță a serviciilor prestate, în special în contextul dinamicii actuale a pieței gaziere |
| <b>TOTAL Proiecte înmagazinare</b> |   | <b>~ 0,48 Mld Euro</b>     |                      |   |





**Grafic 17 - Costul Proiectelor Majore de înmagazinare (mil. EURO)**

Efortul investițional necesar realizării proiectelor majore de înmagazinare în funcție de termenele de finalizare:



**Grafic 18- Efortul investițional - funcție de termenele de finalizare (mil. EURO)**

Menționăm că în ceea ce privește proiectele aflate în faza FID și anume *Modernizarea infrastructurii sistemului de înmagazinare gaze–Bilciurești* și *Retehnologizarea și dezvoltarea depozitului de înmagazinare subterană gaze naturale Târgu Mureș*, Transgaz este în măsură să confirme faptul că dispune de capacitatea necesară preluării volumelor aferente, luând în considerare discuțiile prealabile purtate cu Romgaz și Depogaz Mureș.

Pentru proiectele:

- *creșterea capacității de stocare subterană gaze naturale a depozitului Ghercești* aflat în stadiul LA non FID (FID 2021);
- *depozit nou de stocare subterană a gazelor naturale în Moldova* aflat în stadiul LA non FID (FID 2021);
- *creșterea capacității de stocare subterană gaze naturale la depozitul Sărmășel (Transilvania)*, aflat în stadiul A non FID (FID 2019),

compania Transgaz SA nu a fost încă angrenată în analize și nu a primit solicitări în ce privește capacitățile de preluare.

## 9. ANALIZA PROIECTELOR STRATEGICE TRANSGAZ

### 9.1 Statutul Proiectelor

În funcție de Decizia Finală de Investiție (FID) în TYNDP 2015 proiectele au fost clasificate în două categorii: proiecte FID–proiecte pentru care s-a luat decizia finală de investiție și non-FID–proiecte pentru care nu s-a luat decizia finală de investiție.

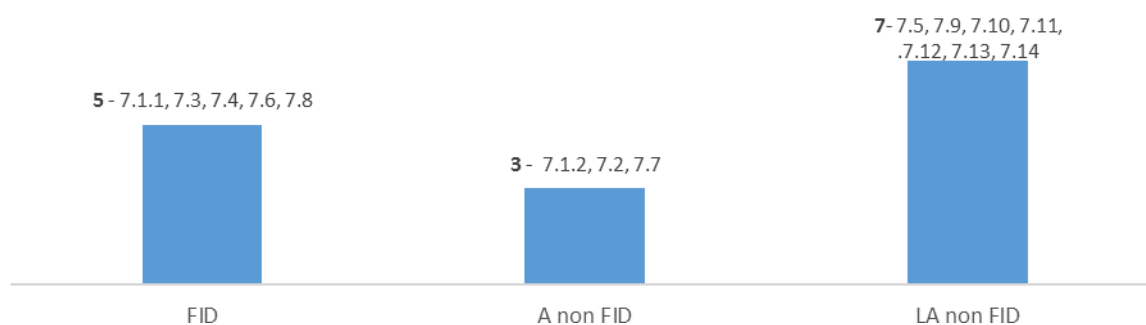
În TYNDP 2017 statutul de bază non-FID a fost împărțit în subcategoriile:

- non-FID avansate (A non-FID);
- non-FID mai puțin avansate (LA non-FID).

Funcție de această clasificare, proiectele Planului de Dezvoltare a Sistemului Național de Transport gaze naturale 2019–2028 se prezintă astfel:

| Nr. proiect | Denumire proiect   | Statut     |
|-------------|--|------------|
| 7.1.1       | Dezvoltarea pe teritoriul României a Sistemului Național de Transport Gaze Naturale pe Coridorul Bulgaria–România–Ungaria–Austria – <b>faza 1</b>  | FID        |
| 7.1.2       | Dezvoltarea pe teritoriul României a Sistemului Național de Transport Gaze Naturale pe Coridorul Bulgaria–România–Ungaria–Austria – <b>faza 2</b>  | A non FID  |
| 7.2         | Dezvoltarea pe teritoriul României a Coridorului Sudic de Transport pentru preluarea gazelor naturale de la țărmul Mării Negre   | A non FID  |
| 7.3         | Interconectarea sistemului național de transport gaze naturale cu conducta de transport internațional gaze naturale T1 și reverse flow Isaccea   | FID        |
| 7.4         | Proiect privind dezvoltări ale SNT în zona de Nord–Est a României în scopul îmbunătățirii aprovizionării cu gaze naturale a zonei precum și a asigurării capacităților de transport spre Republica Moldova | FID        |
| 7.5         | Amplificarea coridorului de transport bidirecțional Bulgaria– România–Ungaria–Austria (BRUA-Faza 3)  | LA non FID |
| 7.6         | Proiect privind noi dezvoltări ale SNT în scopul preluării gazelor de la țărmul Mării Negre  | FID        |
| 7.7         | Interconectarea România-Serbia   | A non FID  |
| 7.8         | Modernizare SMG Isaccea 1 și Negru Vodă 1  | FID        |
| 7.9         | Interconectarea sistemului național de transport gaze naturale cu sistemul de transport gaze naturale din Ucraina, pe direcția Gherăești–Siret   | LA non FID |
| 7.10        | Dezvoltare-Modernizare infrastructura de transport gaze în zona de Nord-Vest a României  | LA non FID |
| 7.11        | Creșterea capacității de transport gaze naturale a interconectării România-Bulgaria pe direcția Giurgiu-Ruse   | LA non FID |
| 7.12        | Eastring–România   | LA non FID |
| 7.13        | Sistem de monitorizare, control și achiziție de date pentru stațiile de protecție catodică aferente Sistemului Național de Transport Gaze Naturale   | LA non FID |
| 7.14        | Dezvoltarea sistemului SCADA pentru Sistemul Național de Transport Gaze Naturale   | LA non FID |

**Tabel 7 – Statutul Proiectelor Majore pentru perioada 2019-2028**



**Grafic 19 – Statutul Proiectelor Majore Transgaz**

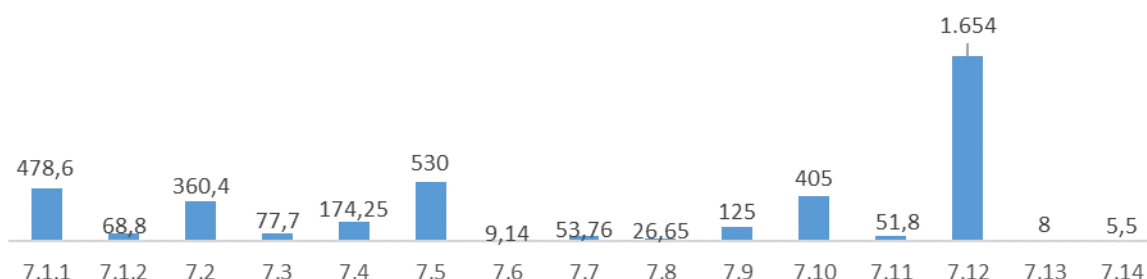
**Mențiune**

Față de Planul de Dezvoltare al Sistemului Național de Transport gaze naturale 2018-2027, proiectele, 7.4, 7.6 au trecut de la statutul A non FID la FID.

| Nr. proiect | Denumire proiect   | Proiecte pentru care se aplică procedura open season |
|-------------|--|--|
| 7.1.1       | Dezvoltarea pe teritoriul României a Sistemului Național de Transport Gaze Naturale pe Coridorul Bulgaria–România–Ungaria–Austria – <b>faza 1</b>  | x  |
| 7.1.2       | Dezvoltarea pe teritoriul României a Sistemului Național de Transport Gaze Naturale pe Coridorul Bulgaria–România– Ungaria–Austria – <b>faza 2</b>   | x  |
| 7.2         | Dezvoltarea pe teritoriul României a Coridorului Sudic de Transport pentru preluarea gazelor naturale de la țărmul Mării Negre   | x  |
| 7.3         | Interconectarea sistemului național de transport gaze naturale cu conducta de transport internațional gaze naturale T1 și reverse flow Isaccea   | X faza I   |
| 7.4         | Proiect privind dezvoltări ale SNT în zona de Nord–Est a României în scopul îmbunătățirii aprovizionării cu gaze naturale a zonei precum și a asigurării capacităților de transport spre Republica Moldova |  |
| 7.5         | Amplificarea coridorului de transport bidirecțional Bulgaria– Romania–Ungaria–Austria ( <b>BRUA-Faza 3</b> )   |  |
| 7.6         | Proiect privind noi dezvoltări ale SNT în scopul preluării gazelor de la țărmul Mării Negre  | x  |
| 7.7         | Interconectarea România-Serbia   |  |
| 7.8         | Modernizare SMG Isaccea 1 și Negru Vodă 1  |  |
| 7.9         | Interconectarea sistemului național de transport gaze naturale cu sistemul de transport gaze naturale din Ucraina, pe direcția Gherăești–Siret   |  |
| 7.10        | Dezvoltare-Modernizare infrastructura de transport gaze în zona de Nord-Vest a României  |  |
| 7.11        | Creșterea capacității de transport gaze naturale a interconectării România-Bulgaria pe direcția Giurgiu-Ruse   |  |
| 7.12        | Eastring–România   |  |
| 7.13        | Sistem de monitorizare, control și achiziție de date pentru stațiile de protecție catodică aferente Sistemului Național de Transport Gaze Naturale   |  |
| 7.14        | Dezvoltarea sistemului SCADA pentru Sistemul Național de Transport Gaze Naturale   |  |

**Tabel 8 – Proiecte pentru care se aplică procedura Open Season**

## 9.2 Costul Proiectelor



Grafic 20-Costul proiectelor majore (mil.Euro)

Prezentăm în cele ce urmează o sinteză a proiectelor majore:

| Nr. crt. | Nr. proiect | Proiectul   | Valoarea estimată mil. Euro | Termen de finalizare | Importanța proiectului   | Statut proiect |
|----------|-------------|---|-----------------------------|----------------------|--|----------------|
| 1        | 7.1.1       | Dezvoltarea pe teritoriul României a Sistemului Național de Transport Gaze Naturale pe <b>Coridorul Bulgaria-România-Ungaria-Austria (Faza 1)</b> | 478,6                       | 2019                 | Asigurarea unei capacități de transport gaze naturale spre Ungaria de 1,75 mld.mc/an, respectiv de 1,5 mld.mc/an spre Bulgaria.<br>Importanța proiectului la nivelul Uniunii Europene se reflectă prin nominalizarea Proiectului "Conductă de gaz din Bulgaria în Austria via România și Ungaria" atât pe prima, cât și pe a II-a și a III-a listă a proiectelor de interes comun. | FID            |
| 2        | 7.1.2       | Dezvoltarea pe teritoriul României a Sistemului Național de Transport Gaze Naturale pe <b>Coridorul Bulgaria-România-Ungaria-Austria (Faza 2)</b> | 68,8                        | 2022                 | Asigurarea unei capacități de transport gaze naturale spre Ungaria de 4,4 mld.mc/an, respectiv de 1,5 mld.mc/an spre Bulgaria.<br>Importanța proiectului la nivelul Uniunii Europene se reflectă prin nominalizarea Proiectului "Conductă de gaz din Bulgaria în Austria via România și Ungaria" atât pe prima, cât și pe a II-a și a III-a listă a proiectelor de interes comun   | A non FID      |
| 3        | 7.2         | Dezvoltarea pe teritoriul României a <b>Coridorului Sudic de Transport</b> pentru preluarea gazelor naturale de la țărnul Mării Negre             | 360,4                       | 2021                 | Preluarea gazelor naturale ce urmează a fi produse în Marea Neagră în SNT în vederea transportului lor în România și pe piețele europene este de importanță strategică pentru Transgaz. Importanța proiectului   | A non FID      |

| Nr. crt. | Nr. proiect | Proiectul   | Valoarea estimată mil. Euro                 | Termen de finalizare                 | Importanța proiectului  | Statut proiect |
|----------|-------------|---|---|--------------------------------------|---|----------------|
|          |             |   |   |                                      | la nivelul Uniunii Europene se reflectă prin nominalizarea Proiectului pe a II-a și a III-a listă a proiectelor de interes comun.   |                |
| 4        | 7.3         | <b>Interconectarea sistemului național de transport gaze naturale cu conducta de transport internațional gaze naturale T1 și reverse flow Isaccea</b>   | 77,7<br>Etapa 1:<br>8,8<br>Etapa 2:<br>68,9 | Etapa 1:<br>2018<br>Etapa 2:<br>2020 | Transgaz are un interes deosebit să implementeze acest proiect din următoarele considerente: <ul style="list-style-type: none"> <li>▪ pentru a elimina posibilitatea impunerii de către Comisia Europeană a unor penalități financiare extrem de costisitoare;</li> </ul> Menționăm faptul că acest proiect face parte din prima, a II-a și a III-a listă de proiecte de interes comun la nivelul UE și se va realiza în două Faze. | FID            |
| 5        | 7.4         | <b>Dezvoltări ale SNT în zona de Nord-Est a României</b> în scopul îmbunătățirii aprovizionării cu gaze naturale a zonei precum și a asigurării capacităților de transport spre Republica Moldova | 174,25                                      | 2021                                 | Asigurarea unei capacități de transport de 1,5 mld.mc/an în punctul de interconectare dintre sistemele de transport gaze naturale ale României și Republicii Moldova.   | FID            |
| 6        | 7.5         | <b>Amplificarea coridorului bidirecțional de transport gaze naturale Bulgaria-România-Ungaria-Austria (BRUA-Faza 3)*</b>  | 530   | 2025                                 | În funcție de creșterea producției din off-shore Marea Neagră se are în vedere dezvoltarea suplimentară a rețelei: o rută suplimentară prin centrul României și o nouă interconectare cu Ungaria.   | LA non FID     |
| 7        | 7.6         | <b>Noi dezvoltări ale SNT în scopul preluării gazelor de la țărmul Mării Negre</b>  | 9,14  | 2021                                 | Crearea unui punct suplimentar de preluare gaze naturale din perimetrele de exploatare off-shore ale Mării Negre.   | FID            |
| 8        | 7.7         | <b>Interconectare România-Serbia</b>  | 53,76                                       | 2020                                 | Realizarea unei conducte de interconectare cu Serbia în vederea diversificării surselor de aprovizionare și creșterea gradului de asigurare a securității energetice în regiune.  | A non FID      |
| 9        | 7.8         | <b>Modernizare SMG Isaccea 1 și Negru Vodă 1</b>  | 26,65                                       | 2020                                 | Modernizarea stațiilor de măsurare gaze din punctele de interconectare pentru creșterea gradului de asigurare a securității energetice în regiune.  | FID            |
| 10       | 7.9         | <b>Interconectarea sistemului național de transport gaze naturale cu sistemul de transport gaze</b>   | 125   | 2025                                 | Realizarea unui interconectări cu Ucraina pe direcția Gherăiești-Siret, în completarea proiectului privind dezvoltări ale SNT în zona   | LA non FID     |

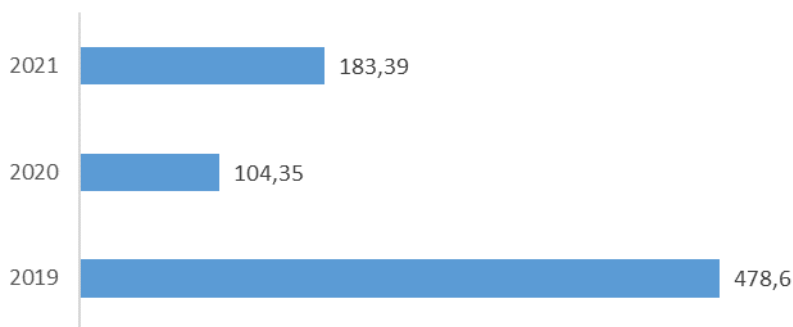
| Nr. crt. | Nr. proiect | Proiectul  | Valoarea estimată mil. Euro                                   | Termen de finalizare                                  | Importanța proiectului  | Statut proiect |
|----------|-------------|--|---|---|---|----------------|
|          |             | naturale din <b>Ucraina, pe direcția Gherăești– Siret</b>  |   |   | de Nord-Est a României, în scopul îmbunătățirii aprovizionării cu gaze naturale a zonei .   |                |
| 11       | 7.10        | Dezvoltarea/Modernizarea infrastructurii de transport gaze naturale în zona de Nord-Vest a României  | 405   | Etapa 1<br>2022<br>Etapa 2<br>2025<br>Etapa 3<br>2026 | Creșterea capacităților de transport din zona de Nord-Vest a României pentru asigurarea tendințelor de creșteri de consum din regiune.  | LA non FID     |
| 12       | 7.11        | Creșterea capacității de transport gaze naturale a interconectării România-Bulgaria pe direcția Giurgiu-Ruse                                       | 51,8  | 2027  | Îmbunătățirea aprovizionării cu gaze naturale a zonei.  | LA non FID     |
| 13       | 7.12        | Eastring–România   | Faza 1:<br>1.297<br>România<br>Faza 2:<br>357 mil.<br>România | Faza 1:<br>2025<br>Faza 2:<br>2030                    | EASTRING va fi deschis pentru surse bine stabilite precum și pentru surse alternative. Acesta va aduce gaze din noi surse din Regiunile Caspică/Est Mediteraneană/Marea Neagră/Orientul Mijlociu. În același timp, va asigura aprovizionarea Europei de Sud-Est din HUB-urile de gaze europene. Capacitatea totală va fi disponibilă oricărui transportator sau furnizor.                                     | LA non FID     |
| 14       | 7.13        | Sistem de monitorizare, control și achiziție de date pentru stațiile de protecție catodică aferente Sistemului Național de Transport Gaze Naturale | 8   | 2023  | Oferă posibilitatea setării, monitorizării și operării clare și precise de la distanță al punctelor de interes ale sistemului, elimină costurile de citire a datelor, evită situațiile în care datorită condițiilor meteo nu este posibilă citirea datelor și erorile umane, permite control distribuit al locațiilor, reduce costurile cu operarea și mentenanța, reduce considerabil timpul de configurare. | LA non FID     |
| 15       | 7.14        | Dezvoltarea sistemului SCADA pentru Sistemul Național de Transport Gaze Naturale   | 5,5   | 2023  | Modernizarea infrastructurii de transport gaze naturale prin modernizarea arhitecturii hardware și software.  | LA non FID     |

- **pe anumite tronsoane se vor folosi capacitățile existente prin reabilitări ale Sistemului Național de Transport**

## Valoarea totală estimată a proiectelor FID:

| Nr. crt                    | Nr. proiect | Proiectul   | Valoarea estimată mil. Euro                  | Termen de finalizare           | Importanța proiectului  | Statut proiect |
|----------------------------|-------------|---|--|--------------------------------|---|----------------|
| 1                          | 7.1.1       | Dezvoltarea pe teritoriul României a Sistemului Național de Transport Gaze Naturale pe <b>Coridorul Bulgaria-România-Ungaria-Austria (Faza 1)</b>   | 478,6  | 2019                           | Asigurarea unei capacități de transport gaze naturale spre Ungaria de 1,75 mld.mc/an, respectiv de 1,5 mld.mc/an spre Bulgaria.<br>Importanța proiectului la nivelul Uniunii Europene se reflectă prin nominalizarea Proiectului "Conductă de gaz din Bulgaria în Austria via România și Ungaria" atât pe prima, cât și pe a II-a și a III-a listă a proiectelor de interes comun.  | FID            |
| 2                          | 7.3         | <b>Interconectarea sistemului național de transport gaze naturale cu conducta de transport internațional gaze naturale T1 și reverse flow Isaccea</b>   | <b>77,7</b><br>Etapa 1: 8,8<br>Etapa 2: 68,9 | Etapa 1: 2018<br>Etapa 2: 2020 | Transgaz are un interes deosebit să implementeze acest proiect din următoarele considerente: <ul style="list-style-type: none"> <li>▪ pentru a elimina posibilitatea impunerii de către Comisia Europeană a unor penalități financiare extrem de costisitoare;</li> </ul> Menționăm faptul că acest proiect face parte din prima, a II-a și a III-a listă de proiecte de interes comun la nivelul UE și se va realiza în două Faze. | FID            |
| 3                          | 7.4         | <b>Dezvoltări ale SNT în zona de Nord-Est a României</b> în scopul îmbunătățirii aprovizionării cu gaze naturale a zonei precum și a asigurării capacităților de transport spre Republica Moldova | 174,25                                       | 2021                           | Asigurarea unei capacități de transport de 1,5 mld.mc/an în punctul de interconectare dintre sistemele de transport gaze naturale ale României și Republicii Moldova.   | FID            |
| 4                          | 7.6         | <b>Noi dezvoltări ale SNT în scopul preluării gazelor de la țărmul Mării Negre</b>  | 9,14   | 2021                           | Crearea unui punct suplimentar de preluare gaze naturale din perimetrele de exploatare off-shore ale Mării Negre.   | FID            |
| 5                          | 7.8         | <b>Modernizare SMG Isaccea 1 și Negru Vodă 1</b>  | 26,65  | 2020                           | Modernizarea stațiilor de măsurare gaze din punctele de interconectare pentru creșterea gradului de asigurare a securității energetice în regiune.  | FID            |
| <b>TOTAL proiecte FID:</b> |             |   | <b>766,34 mil. EURO</b>                      |                                |   |                |

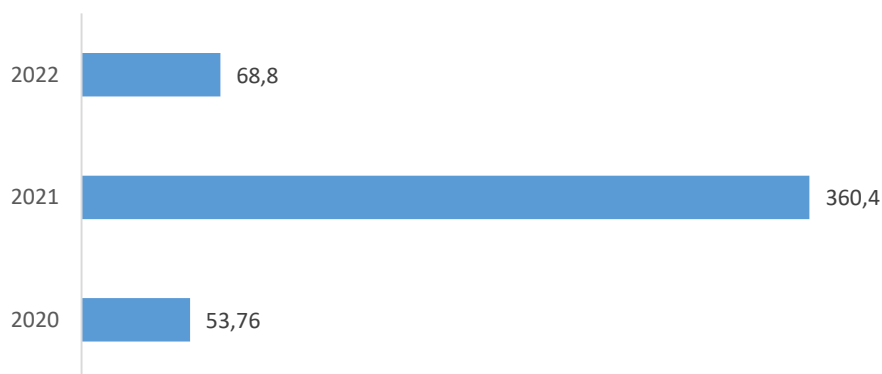




Grafic 27– Efortul investițional Transgaz pentru proiecte FID în funcție de termenul estimat de finalizare (mil. Euro)

### Valoarea totală estimată a proiectelor A non FID:

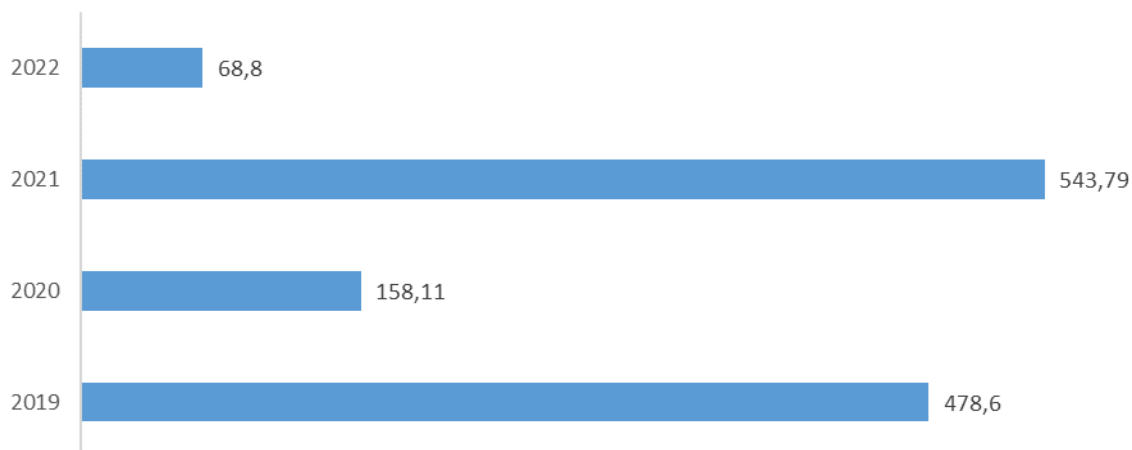
| Nr. Crt                         | Nr. proiect | Proiectul   | Valoarea estimată mil. Euro | Termen de finalizare | Importanța proiectului  | Statut proiect |
|---------------------------------|-------------|---|-----------------------------|----------------------|---|----------------|
| 1                               | 7.1.2       | Dezvoltarea pe teritoriul României a Sistemului Național de Transport Gaze Naturale pe <b>Coridorul Bulgaria-România-Ungaria-Austria (Faza 2)</b> | 68,8                        | 2022                 | Asigurarea unei capacități de transport gaze naturale spre Ungaria de 4,4 mld.mc/an, respectiv de 1,5 mld.mc/an spre Bulgaria. Importanța proiectului la nivelul Uniunii Europene se reflectă prin nominalizarea Proiectului "Conductă de gaz din Bulgaria în Austria via România și Ungaria" atât pe prima, cât și pe a II-a și a III-a listă a proiectelor de interes comun | A non FID      |
| 2                               | 7.2         | Dezvoltarea pe teritoriul României a <b>Coridorului Sudic de Transport</b> pentru preluarea gazelor naturale de la țărmul Mării Negre             | 360,4                       | 2021                 | Preluarea gazelor naturale ce urmează a fi produse în Marea Neagră în SNT în vederea transportului lor în România și pe piețele europene este de importanță strategică pentru Transgaz. Importanța proiectului la nivelul Uniunii Europene se reflectă prin nominalizarea Proiectului pe a II-a și a III-a listă a proiectelor de interes comun.                              | A non FID      |
| 3                               | 7.7         | <b>Interconectare România-Serbia</b>  | 53,76                       | 2020                 | Realizarea unei conducte de interconectare cu Serbia în vederea diversificării surselor de aprovizionare și creșterea gradului de asigurare a securității energetice în regiune.  | A non FID      |
| <b>TOTAL proiecte A non FID</b> |             |   | <b>482,96 mil.EURO</b>      |                      |   |                |



**Grafic 21 - Efortul investițional Transgaz pentru proiecte A non FID în funcție de termenul estimat de finalizare (mil. Euro)**

**Valoarea totală estimată a proiectelor FID și A non FID:**

| Nr. crt                                | Statutul proiectelor | Valoarea totală estimată (mil.euro) |
|--|----------------------|-------------------------------------|
| 1                                      | Proiecte FID         | 766,34                              |
| 2                                      | Proiecte A non FID   | 482,96                              |
| <b>TOTAL proiecte FID și A non FID</b> |                      | <b>1.249,30</b>                     |



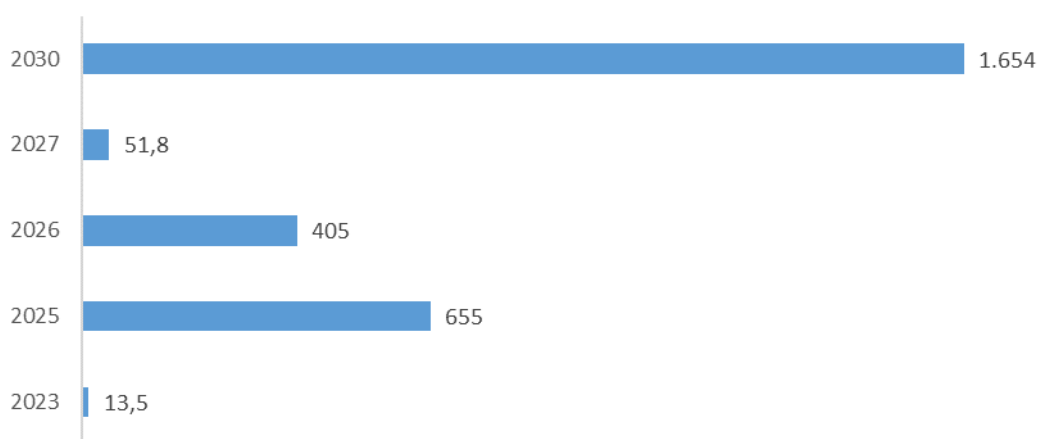
**Grafic 22 - Efortul investițional Transgaz pentru proiecte FID și A non FID în funcție de termenul estimat de finalizare (mil. Euro)**

Pentru perioada 2019-2028, SNTGN Transgaz SA propune realizarea următoarelor proiecte, proiecte care în prezent sunt într-o fază incipientă (**LA non FID**).

**Valoarea totală estimată a proiectelor LA non FID:**

| Nr. Crt. | Nr. proiect | Proiectul   | Valoarea estimată mil. Euro                                   | Termen de finalizare                                  | Importanța proiectului  | Statut proiect |
|----------|-------------|---|---|---|---|----------------|
| 1        | 7.5         | <b>Amplificarea coridorului</b> bidirecțional de transport gaze naturale <b>Bulgaria–România– Ungaria– Austria (BRUA-Faza 3)*</b>                             | 530   | 2025  | În funcție de creșterea producției din off-shore Marea Neagră se are în vedere dezvoltarea suplimentară a rețelei: o rută suplimentară prin centrul României și o nouă interconectare cu Ungaria.   | LA non FID     |
| 2        | 7.9         | <b>Interconectarea</b> sistemului național de transport gaze naturale cu sistemul de transport gaze naturale din <b>Ucraina, pe direcția Gherăești– Siret</b> | 125   | 2025  | Realizarea unui interconectări cu Ucraina pe direcția Gherăești-Siret, în completarea proiectului privind dezvoltări ale SNT în zona de Nord-Est a României, în scopul îmbunătățirii aprovizionării cu gaze naturale a zonei .  | LA non FID     |
| 3        | 7.10        | Dezvoltarea/Modernizarea infrastructurii de transport gaze naturale în zona de Nord-Vest a României   | 405   | Etapa 1<br>2022<br>Etapa 2<br>2025<br>Etapa 3<br>2026 | Creșterea capacităților de transport din zona de Nord-Vest a României pentru asigurarea tendințelor de creșteri de consum din regiune.  | LA non FID     |
| 4        | 7.11        | Creșterea capacității de transport gaze naturale a interconectării România-Bulgaria pe direcția Giurgiu-Ruse  | 51,8  | 2027  | Îmbunătățirea aprovizionării cu gaze naturale a zonei.  | LA non FID     |
| 5        | 7.12        | Eastring–România  | Faza 1:<br>1.297<br>România<br>Faza 2:<br>357 mil.<br>România | Faza 1:<br>2025<br>Faza 2:<br>2030                    | EASTRING va fi deschis pentru surse bine stabilite precum și pentru surse alternative. Acesta va aduce gaze din noi surse din Regiunile Caspică/Est Mediteraneană/Marea Neagră/Orientul Mijlociu. În același timp, va asigura aprovizionarea Europei de Sud-Est din HUB-urile de gaze europene. Capacitatea totală va fi disponibilă oricărui transportator sau furnizor. | LA non FID     |
| 6        | 7.13        | Sistem de monitorizare, control și achiziție de date pentru stațiile de protecție catodică aferente Sistemului Național de Transport Gaze Naturale            | 8   | 2023  | Oferă posibilitatea setării, monitorizării și operării clare și precise de la distanță al punctelor de interes ale sistemului, elimină costurile de citire a datelor, evită situațiile în care datorită condițiilor meteo nu este posibilă citirea datelor și erorile umane, permite control distribuit al locațiilor, reduce costurile cu operarea și                    | LA non FID     |

| Nr. Crt.                         | Nr. proiect | Proiectul  | Valoarea estimată mil. Euro | Termen de finalizare | Importanța proiectului   | Statut proiect |
|----------------------------------|-------------|--|-----------------------------|----------------------|--|----------------|
|                                  |             |  |                             |                      | mentenanța, reduce considerabil timpul de configurare.   |                |
| 7                                | 7.14        | Dezvoltarea sistemului SCADA pentru Sistemul Național de Transport Gaze Naturale | 5,5                         | 2023                 | Modernizarea infrastructurii de transport gaze naturale prin modernizarea arhitecturii hardware și software. | LA non FID     |
| <b>TOTAL proiecte LA non FID</b> |             |  | <b>2.779,30 mil. Euro</b>   |                      |  |                |



**Grafic 30 - Efortul investițional Transgaz pentru proiecte LA non FID în funcție de termenul estimat de finalizare (mil. Euro)**

### 9.3 Planificarea investiției Proiectelor Strategice Transgaz pentru perioada 2019-2028

| Denumire obiectiv  | D mm      | L km   | Valoare estimată actualizată (Mil. Euro) | Realizări 2013 - 2018 (Mil. Euro) | 2019   | 2020   | 2021   | 2022 | 2023 | 2024 | 2025 | 2026 | 2027 | 2028 | Statut proiect |
|--|-----------|--------|--|-----------------------------------|--------|--------|--------|------|------|------|------|------|------|------|----------------|
| Dezvoltarea pe teritoriul României a Sistemului Național de Transport Gaze Naturale  | 800       | 479    | 478,6                                    | 108,02                            | 324,02 | 46,38  | 0,18   |      |      |      |      |      |      |      | FID            |
| pe Coridorul Bulgaria – România– Ungaria– Austria  | 800       | 50     | 68,8                                     | 0,2                               | 0,1    | 17,5   | 34     | 17   |      |      |      |      |      |      | A non FID      |
| Dezvoltarea pe teritoriul României a Coridorului Sudic de Transport pentru preluarea gazelor naturale de la țărmul Mării Negre   | 1000/1200 | 308,3  | 360,4                                    | 1,39                              | 9,84   | 186,85 | 162,32 |      |      |      |      |      |      |      | A non FID      |
| Interconectare a sistemului național de transport gaze naturale cu conducta de transport internațional gaze naturale T1 și reverse flow Isaccea  | 800       | 66     | 77,7                                     | 0,79                              | 23,07  | 53,84  |        |      |      |      |      |      |      |      | FID            |
| Dezvoltări ale SNT în zona de Nord-Est a României în scopul îmbunătățirii aprovizionării cu gaze naturale a zonei precum și a asigurării capacităților de transport spre Republica Moldova | 700       | 165,15 | 174,25                                   | 2,18                              | 24,29  | 110,8  | 36,98  |      |      |      |      |      |      |      | FID            |
| Amplificarea coridorului bidirecțional de transport gaze naturale Bulgaria - România- Ungaria- Austria (BRUA Faza 3)   | 800       | 645*   | 530                                      |                                   |        | 0,5    | 1,5    | 132  | 132  | 132  | 132  |      |      |      | LA non FID     |

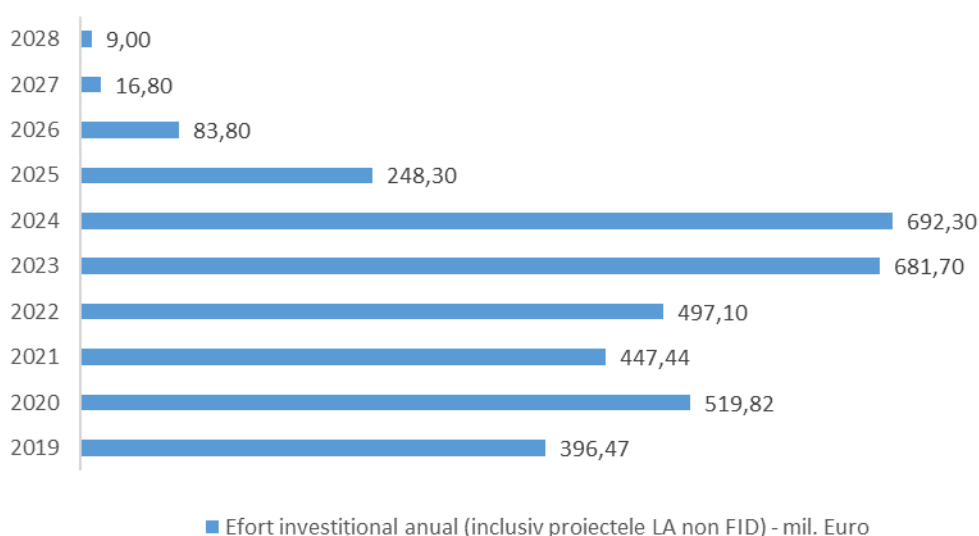
| Denumire obiectiv  | D mm | L km | Valoare estimată (Mil. Euro) | Realizări 2013 - 2018 (Mil. Euro) | 2019 | 2020  | 2021  | 2022  | 2023  | 2024 | 2025 | 2026 | 2027 | 2028 | Statut proiect |
|--|------|------|------------------------------|-----------------------------------|------|-------|-------|-------|-------|------|------|------|------|------|----------------|
| Proiect privind noi dezvoltări ale SNT în scopul preluării gazelor din Marea Neagră.   | 500  | 25   | 9,14                         | 0,13                              | 2,25 | 4,5   | 2,26  |       |       |      |      |      |      |      | FID            |
| Interconectare a România-Serbia  | 600  | 85   | 53.76                        | 0,11                              | 3,2  | 50,45 |       |       |       |      |      |      |      |      | A non FID      |
| Modernizare SMG Isaccea 1 și SMG Negru Vodă 1  |      |      | 26,65                        | 0,35                              | 0,2  | 26,1  |       |       |       |      |      |      |      |      | FID            |
| Interconectare a sistemului național de transport gaze naturale cu sistemul de transport gaze naturale din Ucraina, pe direcția Gherăești – Siret  | 700  | 130  | 125                          | 0                                 | 0,4  | 1     | 1     | 0,1   | 45    | 45   | 32,5 |      |      |      | LA non FID     |
| Dezvoltarea/Modernizarea infrastructurii de transport gaze naturale în zona de Nord-Vest a României  |      |      | 405                          | 0                                 | 0,5  | 2,5   | 67    | 67    | 67    | 67   | 67   | 67   |      |      | LA non FID     |
| Creșterea capacității de transport gaze naturale a interconectării România-Bulgaria pe direcția Giurgiu-Ruse                                       |      |      | 51,8                         | 0                                 | 0,2  | 0,6   | 1,2   | 8,3   | 8,3   | 8,3  | 8,3  | 8,3  | 8,3  |      | LA non FID     |
| Eastring-România   |      |      | 1.654**                      | 0                                 | 8,4  | 17,8  | 137,5 | 267,7 | 425,4 | 440  | 8,5  | 8,5  | 8,5  | 9    | LA non FID     |
| Sistem de monitorizare, control și achiziție de date pentru stațiile de protecție catodică aferente Sistemului Național de Transport Gaze Naturale |      |      | 8                            | 0                                 | 0    | 0,5   | 2,5   | 3     | 2     |      |      |      |      |      | LA non FID     |
| Dezvoltarea sistemului SCADA pentru SNT  |      |      | 5,5                          | 0                                 | 0    | 0,5   | 1     | 2     | 2     |      |      |      |      |      | LA non FID     |

| Denumire obiectiv               | D mm | L km | Valoare estimată (Mil. Euro) | Realizări 2013 - 2018 (Mil. Euro) | 2019   | 2020   | 2021   | 2022   | 2023   | 2024   | 2025   | 2026  | 2027  | 2028 | Statut proiect |
|---------------------------------|------|------|------------------------------|-----------------------------------|--------|--------|--------|--------|--------|--------|--------|-------|-------|------|----------------|
| TOTAL din care:                 |      |      | 4.028,60                     | 113,17                            | 396,47 | 519,82 | 447,44 | 497,10 | 681,70 | 692,30 | 248,30 | 83,80 | 16,80 | 9    |                |
| TOTAL PROIECTE FID și A non FID |      |      | 1.249,30                     | 113,17                            | 386,97 | 496,42 | 235,74 | 17,00  |        |        |        |       |       |      |                |

- \* Pe anumite tronsoane se vor folosi capacitățile existente prin reabilitări ale Sistemului Național de Transport
- \*\*1.654 milioane Euro este valoarea estimată a proiectului cu termen de finalizare în 2030. În tabel este prezentată defalcarea proiectului până în anul 2028 (1331,3 milioane Euro).

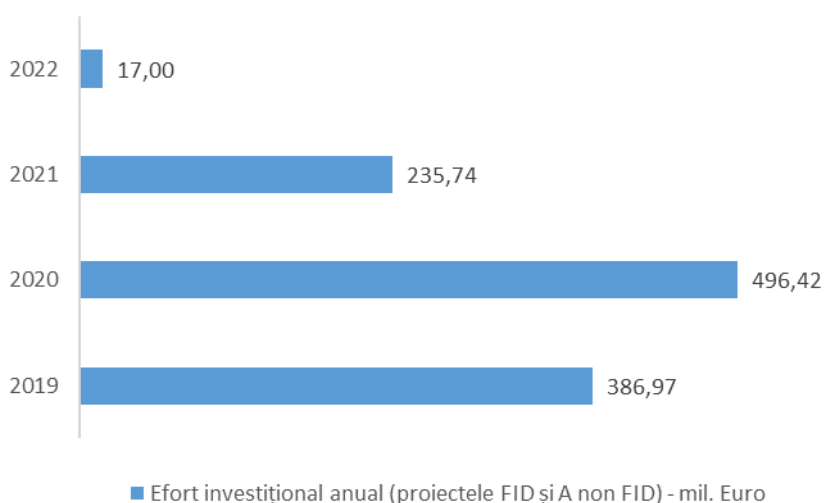
**Tabel 9 - Planificare Proiecte Majore pentru perioada 2019-2028**

Efortul investițional anual al SNTGN Transgaz SA pentru realizarea **tuturor proiectelor** (inclusiv cele cu statut LA non FID) se prezintă astfel:



**Grafic 23 - Efort investițional anual (inclusiv proiecte LA non FID) - mil. Euro**

Efortul investițional anual al SNTGN Transgaz SA pentru realizarea **proiectelor FID și A non FID**, se prezintă astfel:



**Grafic 24- Efortul investițional anual pentru realizarea proiectelor cu statut FID și A non FID -mil. Euro**



#### 9.4 Beneficiile Proiectelor

Prin asigurarea legăturii între surse diferite de aprovizionare cu gaze naturale și piața europeană, proiectele investiționale menționate contribuie la realizarea dezideratelor Uniunii Europene, principalele beneficii ale realizării acestora putând fi sintetizate astfel:

- integrarea pieței de gaze naturale și interoperabilitatea sistemelor de transport gaze naturale din regiune;
- convergența prețului gazelor naturale în regiune;
- creșterea flexibilității sistemului european de transport gaze naturale prin realizarea de interconectări în flux bidirecțional;
- deschiderea accesului României și Uniunii Europene spre o nouă sursă de gaze naturale -prin interconectarea coridorului BULGARIA-ROMÂNIA-UNGARIA-AUSTRIA cu Marea Neagră;
- creșterea concurenței pe piața europeană de gaze naturale prin diversificarea surselor, a traseelor de transport și a companiilor active în această regiune;
- creșterea securității aprovizionării cu gaze naturale;
- reducerea gradului de dependență de importul de gaze naturale din Rusia;
- impulsivarea dezvoltării producției de energie regenerabilă în regiune (în mod special energie eoliană și solară) având în vedere posibilitatea utilizării gazelor naturale ca variantă de rezervă pentru energiile regenerabile, fapt care conduce la creșterea semnificativă a gradului de sustenabilitate a proiectelor propuse.

#### 9.5. Comparație TYNDP ENTSOE 2018 cu Planul de Dezvoltare al Sistemului Național de Transport Gaze Naturale 2019-2028

| Nr. crt. | Cod proiect PDSNT 2019 | Denumire proiect PDSNT   | Cod proiect TYNDP 2018 | Denumire proiect TYNDP 2018   |
|----------|------------------------|--|------------------------|---|
| 1.       | 7.1.1.                 | Dezvoltarea pe teritoriul României a Sistemului Național de Transport Gaze Naturale pe Coridorul Bulgaria – România – Ungaria – Austria - faza 1 | TRA-F-358              | Development on the Romanian territory of the NTS (BG-RO-HU-AT) - Phase I    |
| 2.       | 7.1.2.                 | Dezvoltarea pe teritoriul României a Sistemului Național de Transport Gaze Naturale pe Coridorul Bulgaria – România – Ungaria – Austria - faza 2 | TRA -N-1322            | Development on the Romanian territory of the NTS (BG-RO-HU-AT) - Phase II   |
| 3.       | 7.2.                   | Dezvoltarea pe teritoriul României a Coridorului Sudic de Transport pentru preluarea gazelor naturale de la țărmul Mării Negre                   | TRA-N-362              | Development on the Romanian territory of the Southern Transmission Corridor |
| 4.       | 7.3.                   | Interconectarea sistemului național de transport cu conductele de transport internațional gaze naturale și Reverse Flow Isaccea                  | TRA-N-139              | Interconnection of the NTS with the DTS and reverse flow at Isaccea         |

| Nr. crt. | Cod proiect PDSNT 2019 | Denumire proiect PDSNT  | Cod proiect TYNDP 2018 | Denumire proiect TYNDP 2018   |
|----------|------------------------|---|------------------------|---|
| 5.       | 7.4.                   | Dezvoltări ale SNT în zona de Nord – Est a României în scopul îmbunătățirii aprovizionării cu gaze naturale a zonei, precum și a asigurării capacităților de transport spre Republica Moldova | TRA-N-357              | NTS developments in North-East Romania                                      |
| 6.       | 7.5.                   | Amplificarea coridorului de transport bidirecțional Bulgaria – Romania – Ungaria – Austria (BRUA Faza 3)  | TRA-N-959              | Further enlargement of the BG—RO—HU—AT transmission corridor (BRUA) phase 3 |
| 7.       | 7.6.                   | Noi dezvoltări ale SNT în scopul preluării gazelor de la țărmul Mării Negre.  | TRA-N-964              | New NTS developments for taking over gas from the Black Sea shore           |
| 8.       | 7.7                    | Interconectare România - Serbia   | TRA-N-1268             | Romania-Serbia Interconnection  |
| 9.       | 7.8                    | Modernizare SMG Isaccea 1 și SMG Negru Vodă 1   | TRA-N-1277             | Upgrading GMS Isaccea 1 and GMS Negru Voda 1                                |
| 10.      | 7.9                    | Interconectarea sistemului național de transport gaze naturale cu sistemul de transport gaze naturale din Ucraina, pe direcția Gherăești – Siret  |                        |   |
| 11.      | 7.10                   | Dezvoltarea/Modernizarea infrastructurii de transport gaze naturale în zona de Nord-Vest a României   |                        |   |
| 12.      | 7.11                   | Creșterea capacității de transport gaze naturale a interconectării România-Bulgaria pe direcția Giurgiu-Ruse  |                        |   |
| 13.      | 7.12                   | Eastring–România  | TRA-N-655              | Eastring - Romania  |
| 14.      | 7.13                   | Sistem de monitorizare, control și achiziție de date pentru stațiile de protecție catodică aferente Sistemului Național de Transport Gaze Naturale  |                        |   |
| 15.      | 7.14                   | Dezvoltarea sistemului SCADA pentru Sistemul Național de Transport Gaze Naturale  |                        |   |
| 16.      |                        | Proiect finalizat   | TRA-F- 029             | Romania-Bulgaria Interconnection (EEPR-2009-INTg-RO-BG)                     |

**Tabel 10- Comparație coduri PDSNT 2019 cu TYNDP 2018**

## Proiectul Interconectare România–Bulgaria (TRA-F-029) – proiect finalizat

Proiectul de Interconectare a Sistemelor de Transport Gaze Naturale din Bulgaria și România pe direcția Ruse–Giurgiu a fost realizat la finele anului 2016, în temeiul Memorandumului de Înțelegere semnat între BULGARTRANSGAZ EAD și SNTGN Transgaz SA la data de 01.06.2009.

### DESCRIEREA PROIECTULUI

Proiectul de interconectare cuprinde următoarele obiective:

- conductă terestră (DN 500, PN 40 bar, L=5,1 km) pe teritoriul românesc între Stația de Măsurare Gaze naturale (SMG) Giurgiu și punctul de subtraversare a Dunării de pe malul românesc și SMG în vecinătatea localității Giurgiu - sarcina implementării a revenit SNTGN Transgaz SA;
- conductă terestră (DN 500, PN 40 bar, L=15,4 km) pe teritoriul bulgar, între Stația de Măsurare Gaze naturale (SMG) Ruse și punctul de subtraversare a Dunării aferent malului bulgar și SMG în vecinătatea localității Ruse–sarcina implementării a revenit Bulgartransgaz EAD;
- subtraversarea Dunării cu două conducte (DN 500, PN 50 bar), fiecare fir având o lungime de 2,1 km, reprezentând Conducta Principală și Conducta de Rezervă–sarcina implementării a fost comună Transgaz și Bulgartransgaz

Valoarea totală eligibilă estimată a proiectului a fost de aproximativ 23 milioane Euro, defalcată după cum urmează:

- aproximativ 11 milioane Euro, pentru partea română;
- aproximativ 12 milioane Euro, pentru partea bulgară.

Proiectul a avut alocată o finanțare din partea Comisiei Europene (în cadrul programului EEPR, Decizia de Finanțare nr. C(2010)5962/06.09.2010) de max. 4,5 mil euro pentru segmentul românesc și max 4,1 mil. euro, pentru segmentul bulgar.

Finanțarea din partea Comisiei Europene a fost diferențiată pe activități cu procente între 36% la 40% din valoarea eligibilă estimată.

Pentru subtraversarea Dunării cei doi Beneficiari-TRANSGAZ și BULGARTRANSGAZ au convenit să desfășoare, în baza unor acorduri de colaborare, două proceduri de achiziție, după cum urmează:

- (a) pentru Conducta Principală–conform legislației achizițiilor publice din Bulgaria;
- (b) pentru Conducta de Rezervă–conform legislației achizițiilor publice din România.

Ambele proceduri de achiziție publică au fost finalizate cu succes prin încheierea contractelor de lucrări cu Executanții declarați câștigători, după cum urmează:

În data de **06.04.2016**, s-a semnat contractul de execuție lucrări pentru subtraversarea Dunării cu Conducta principală, între TRANSGAZ–BULGARTRANSGAZ și SC HABAU PPS PIPELINE SYSTEMS SRL Ploiești, România.

Operațiunile aferente construirii conductei principale au fost finalizate, Procesul Verbal de Punere în Funcțiune fiind semnat la data de 4.11.2016.

În data de **30.05.2016**, TRANSGAZ și BULGARTRANSGAZ au semnat contractul cu ofertantul declarat câștigător al licitației pentru contractarea lucrărilor de construire a Conductei de rezervă pentru subtraversarea fluviului Dunărea-Asocierea INSPET SA, lider-HABAU PPS Pipeline Systems SRL, asociat.

Operațiunile aferente construirii conductei de rezervă au fost finalizate, Procesul Verbal de Punere în Funcțiune fiind semnat la data de 22.12.2016.

Interconectarea–finalizată din punct de vedere tehnic în 2016–a devenit operațională după derularea licitațiilor de alocare de capacitate, în conformitate cu Regulamentul (UE) nr. 2013/984 de stabilire a unui Cod al Rețelei privind Mecanismele de Alocare a Capacității, la 1 ianuarie 2017.

Părțile au semnat un Acord de Interconectare–în conformitate Regulamentul (UE) nr. 2015/703 de stabilire a unui cod de rețea pentru normele privind interoperabilitatea și schimbul de date–care prevede atât aspecte privind operarea punctului de interconectare Ruse-Giurgiu cât și aspecte privind procedura de alocare a capacității aferente.

#### Caracteristicile tehnice ale interconectării sunt:

- capacitate maximă de transport – 1,5 mld. mc/an;
- capacitate minimă de transport – 0,5 mld. mc/an;
- presiune nominală – 50 bar;
- presiune de operare – 21-40 bar;
- diametrul conductei de interconectare – DN 500.

| Obiectiv  | Stadiu   |
|---|----------|
| Stația de Măsurare Gaze (SMG) Giurgiu   | REALIZAT |
| Stația de Măsurare Gaze (SMG) Ruse  | REALIZAT |
| Grupul de Robinete de secționare și Conducta terestră de la SMG Giurgiu la Grupul de Robinete de pe malul românesc al Dunării | REALIZAT |
| Grupul de Robinete de secționare și Conducta terestră de la SMG Ruse la Grupul de Robinete de pe malul bulgar al Dunării      | REALIZAT |
| Țeava de protecție și pozarea cablului de fibră optică pentru transmisia de date, care subtraversează fluviul Dunărea         | REALIZAT |
| Conexiunea cablului de fibră optică la cele două SMG–Giurgiu și Ruse  | REALIZAT |
| Subtraversarea fluviului Dunărea (Conducta principală și Conducta de rezervă)   | REALIZAT |
| CONDUCTA PRINCIPALĂ   | REALIZAT |
| CONDUCTA DE REZERVĂ   | REALIZAT |

---

## 9.6 Modalități de finanțare

Orice organizație este obligată să se adapteze mediului în care funcționează, menținându-și în același timp coeziunea internă și reducând la minimum incertitudinea care caracterizează transformările mediului intern și extern.

Pentru ca în urma eforturilor de adaptare, organizația să își păstreze identitatea, dezvoltarea sa trebuie planificată cu cât mai mare atenție, iar acest plan trebuie revizuit periodic.

**Momentul în care se ia decizia de a se realiza o investiție**, indiferent de natura și amploarea ei, este unul de mare importanță în viața organizației.

Decizia de investiție este **una dintre deciziile manageriale cele mai încărcate de răspundere, deoarece investițiile vizează obiectivele strategice ale companiei pe termen lung și deci dezvoltarea durabilă a acesteia.**

**În analiza resurselor financiare s-a luat în considerare doar necesarul acoperirii proiectelor cu statut FID și A non FID.**

În ceea ce privește modalitățile de finanțare luate în considerare pentru realizarea proiectelor majore de dezvoltare a Sistemului Național de Transport gaze naturale în perioada 2019–2028 sunt constituite din:

- surse proprii;
- surse atrase.

Valoarea Proiectelor Majore Transgaz pentru perioada 2019-2028, cu statut FID și A non FID, estimată la aprox. 1,25 miliarde euro, va fi acoperită în procent de 35% din surse proprii, iar 65%, din surse atrase.

SNTGN Transgaz SA se preocupă, prin eforturi susținute, de obținerea de asistență financiară nerambursabilă pentru finanțarea proiectelor de investiții cu impact asupra modernizării, re tehnologizării și dezvoltării infrastructurii SNT, în vederea obținerii unui mix de finanțare care să asigure cel mai redus cost în finanțarea programului de dezvoltare.

## 10. Planul de modernizare și dezvoltare investiții pentru sistemul național de transport gaze naturale în perioada 2018-2021

| Nr.crt      | Denumirea categoriei de lucrări  | 2018 | 2019 | 2020 | 2021 |
|-------------|--|------|------|------|------|
| <b>1</b>    | <b>MODERNIZAREA ȘI RETEHOLOGIZAREA SISTEMULUI NAȚIONAL DE TRANSPORT GAZE</b>   |      |      |      |      |
| <b>1.1.</b> | <b>MODERNIZARE INSTALAȚII TEHNOLOGICE AFERENTE SISTEMULUI NAȚIONAL DE TRANSPORT GAZE (SRM, SCV, PM, NT)</b>  |      |      |      |      |
| 1.1.1       | ADAPTARE LA TEREN A LINIILOR DE MĂSURĂ CE URMEAZĂ A FI INSTALATE PRIN PROGRAMUL SCADA ȘI AUTOMATIZĂRI NODURI TEHNOLOGICE (Anexa 1)   |      |      |      |      |
| 1.1.2       | MODERNIZARE NOD TEHNOLOGIC MEDIEȘUL AURIT - etapa 1  |      |      |      |      |
| 1.1.3       | SISTEM DETECTIE GAZ ȘI FUM ÎN HALA TURBOCOMPRESOARE LA STC ȘINCA   |      |      |      |      |
| 1.1.4       | ÎNLOCUIREA STAȚIEI DE MĂSURARE GAZE SMG ISACCEA 1  |      |      |      |      |
| <b>1.2</b>  | <b>SISTEM COMANDĂ ACHIZIȚII DATE (Anexa 2)</b>   |      |      |      |      |
| <b>2</b>    | <b>DEZVOLTAREA SISTEMULUI DE TRANSPORT GAZE ȘI INSTALAȚII AFERENTE</b>   |      |      |      |      |
| <b>2.1.</b> | <b>CONDUCTE DE TRANSPORT GAZE NATURALE</b>   |      |      |      |      |
| 2.1.1       | CONDUCTA DE TRANSP. GAZE Ø 16" VASLUI - IAȘI (tr. VASLUI - MOGOȘEȘTI) - reîntregire în zona pădurii Bârnova și probe de presiune   |      |      |      |      |
| 2.1.2       | CONDUCTA DE TRANSP. GAZE Ø 28" GANEȘTI - IDRIFAIA - COROI  |      |      |      |      |
| 2.1.3       | CONDUCTA DE TRANSP. GAZE Ø 12" NEGRU VODĂ - TECHIRGHIOI - ETAPA II (tronson Pecineaga - Techirghiol - revizia 1)   |      |      |      |      |
| 2.1.4       | CONDUCTA DE RACORD Ø 28" SRM SIDEX GALAȚI  |      |      |      |      |
| 2.1.5       | MONTARE GARĂ DE PRIMIRE GODEVIL (PROVIZORIU) DN 800 PE CONDUCTA Ø32" BATANI - ONEȘTI, zona Bogdănești  |      |      |      |      |
| 2.1.6       | SISTEMATIZARE CONDUCTE ÎN ZONA NODULUI TEHNOLOGIC MOȘU   |      |      |      |      |
| 2.1.7       | MODERNIZARE ALIMENTARE CU GAZE NATURALE A MUN. PLOIEȘTI  |      |      |      |      |
| 2.1.8       | MONTARE GARĂ DE PRIMIRE GODEVIL DN 500 PE CONDUCTA ȘENDRENI - ALBEȘTI  |      |      |      |      |
| 2.1.9       | REFACEREA SUBTRAVERSĂRII PĂRĂULUI VULCANIȚA CU CONDUCTELE Ø28" PALTIN - VARF DIHAM ȘI Ø20" STC ȘINCA - STĂLP 89, punctele 1,2,3 și 4 Vulcanița- lucrări de consolidare mal |      |      |      |      |
| 2.1.10      | REABILITARE CONDUCTA Ø20" HUREZANI - HATEG, JUD. HUNEDOARA: SUBTRAVERSARE DN 66  |      |      |      |      |
| 2.1.11      | CONDUCTA DE TRANSP. GAZE Ø 20" PLĂTĂREȘTI - BĂLĂCEANCA   |      |      |      |      |
| 2.1.12      | PUNEREA ÎN SIGURANȚA A CONDUCTEI Ø32" ȘENDRENI - SILIȘTEA - BUCUREȘTI, zona Scortaru Vechi - Comaneasca  |      |      |      |      |
| 2.1.13      | LUCRĂRI PRIVIND PUNEREA ÎN SIGURANȚĂ A CONDUCTEI DN 700, PLATOU IZVOR SINAIA - FILIPEȘTI, zona Talea - Breaza (et.II).   |      |      |      |      |
| 2.1.14      | MONTARE GĂRI DE PRIMIRE/LANSARE GODEVIL LA POSADA PENTRU CONDUCTELE Ø20" STALP 89 - POSADA ȘI Ø20" POSADA - MOȘU   |      |      |      |      |
| 2.1.15      | REABILITARE CONDUCTA Ø20" HUREZANI - HATEG, JUD. GORJ ȘI HUNEDOARA: LUCRĂRI DE CONSTRUCȚII (ÎMPREJMUIRI LA ROBINETE, LA CUPLĂRI RACORDURI ȘI LA DESCARCATOARE DE PRESIUNE) |      |      |      |      |

| Nr.crt | Denumirea categoriei de lucrări   | 2018 | 2019 | 2020 | 2021 |
|--------|---|------|------|------|------|
| 2.1.16 | PUNEREA ÎN SIGURANȚA A TRAVERSĂRII AERIENE A RĂULUI TARNAVA MICĂ CU CONDUCTA DE TRANSPORT GAZE NATURALE <b>DN 700 BAHNEA - IDRIFAIA</b> , zona Bahnea |      |      |      |      |
| 2.1.17 | CONDUCTA DE TRANSP. GAZE Ø 24" <b>MASLOC - RECAȘ - ETAPA I</b> , (partea II - zona prin fond forestier.)  |      |      |      |      |
| 2.1.18 | CONDUCTA DE TRANSP. GAZE A 28 <sup>2</sup> <b>MOȘU - BUCIUMENI</b>  |      |      |      |      |
| 2.1.19 | CONDUCTA DE TRANSP. GAZE Ø 10" <b>CÂMPULUNG MOLDOVENESC - VATRA DORNEI</b> (tr. Pojorata - Vatra Dornei)  |      |      |      |      |
| 2.1.20 | CONDUCTA DE TRANSP. GAZE Ø20" <b>CRAIOVA - SEGARCEA - BĂILEȘTI - CALAFAT</b> , et. I, tr. Craiova - Segarcea  |      |      |      |      |
| 2.1.21 | SUBTRAVERSARE RAU OLT CU <b>CONDUCTA Ø 12" DRĂGĂȘANI - CARACAL</b> (racord alimentare cu gaze a mun. Caracal)   |      |      |      |      |
| 2.1.22 | CONDUCTA DE TRANSP. GAZE Ø 32" <b>CREVEDIA - PODIȘOR</b>  |      |      |      |      |
| 2.1.23 | DEVIERE CONDUCTA Ø12" <b>MOINEȘTI - DĂRMANEȘTI</b> , zona Dărmăneasca   |      |      |      |      |
| 2.1.24 | REFACERE TRAVERSARERAU ARGES CU <b>CONDUCTA DN 500 SCHITU GOLEȘTI - ȚIGVENI</b> , zona Valea Danului, et. I și et.II                                  |      |      |      |      |
| 2.1.25 | LUCRĂRI PRIVIND PUNEREA ÎN SIGURANȚĂ TRAVERSARE AERIANĂ PĂRĂU VEȚCA CU <b>CONDUCTA DN 600 COROI - BORDOȘIU</b> , zona Bordoșiu                        |      |      |      |      |
| 2.1.26 | DEVIERE CONDUCTA <b>TISAUȚI - BUCECEA</b> , zona Salcea   |      |      |      |      |
| 2.1.27 | APĂRARE MAL PE CONDUCTELE Ø 20" <b>BOTORCA - ARAD ȘI COROI - MASLOC</b> , zona Zeicani  |      |      |      |      |
| 2.1.28 | CONDUCTA DE TRANSP. GAZE Ø 12" <b>MINTIA - BRAD - STEI, et. I MINTIA - BRAD</b>   |      |      |      |      |
| 2.1.29 | PUNERE ÎN SIGURANȚĂ TRAVERSARE AERIANA PĂRĂU IAZUL PE CONDUCTA <b>DN 500 ROTBAV-ȘINCA, DN 600 ȘI DN 700 BĂRCUȚ - ȘINCA</b> , în zona Toderița         |      |      |      |      |
| 2.1.30 | PUNEREA ÎN SIGURANȚĂ A CONDUCTEI Ø12 " <b>Agârbiciu - SIBIU</b> , în zona Șeica Mare  |      |      |      |      |
| 2.1.31 | PUNERE ÎN SIGURANȚĂ SUBTRAVERSAREA PĂRĂU BOGDANA CU CONDUCTA DN 800 <b>ONEȘTI- HAN DOMNEȘTI</b> , în zona Bogdana                                     |      |      |      |      |
| 2.1.32 | PUNEREA ÎN SIGURANȚĂ <b>CONDUCTA TRANZIT 3</b> , în zona Ceamurlia  |      |      |      |      |
| 2.1.33 | RACORD LA SRM COMANEȘTI 2 ȘI SUBTRAVERSARE STR. CRINULUI CU <b>CONDUCTA DN 200</b>  |      |      |      |      |
| 2.1.34 | PUNEREA ÎN SIGURANȚĂ <b>TRANZIT 1</b> , în zona <b>Camena</b>   |      |      |      |      |
| 2.1.35 | INTERCONECTAREA STAȚIEI DE COMPRIMARE JUPA LA SISTEMUL NAȚIONAL DE TRANSPORT  |      |      |      |      |
| 2.1.36 | PROTECȚIA CONDUCTEI DE TRANSPORT GAZE NATURALE Ø 10" <b>TÂRGU OCNA - SLĂNIC MOLDOVA</b> , zona Cerdac, jud. Bacău                                     |      |      |      |      |
| 2.1.37 | CONDUCTA DE TRANSPORT GAZE DE INTERCONECTARE ÎNTRE Ø 10" <b>TELINĂ - SIGHIȘOARA ȘI Ø 28" COROI - BĂRCUȚ</b>   |      |      |      |      |
| 2.1.38 | PUNEREA ÎN SIGURANȚĂ A CONDUCTELOR DN 200 OCNA <b>MUREȘ - AIUD ȘI DN 250 OCNA MUREȘ - AIUD</b> , zona Mirăslău  |      |      |      |      |
| 2.1.39 | LUCRĂRI DE PUNERE ÎN SIGURANȚĂ A CONDUCTEILOR DE TRANSPORT GAZE NATURALE DN 500 <b>MĂNEȘTI - BRAZI FIR I ȘI II</b> , în zona Stăncești                |      |      |      |      |
| 2.1.40 | CONDUCTA DE TRANSPORT GAZE NATURALE DN 500 <b>SĂRMĂȘEL - BAI A MARE - SATU MARE</b> , zona Sucutard   |      |      |      |      |
| 2.1.41 | CONDUCTA DE TRANSPORT GAZE NATURALE DE INTERCONECTARE RACORD SRM <b>BROȘTENI LA SNT</b>   |      |      |      |      |
| 2.1.42 | REDIMENSIONARE RACORD DE ALIMENTARE CU GAZE NATURALE SRM <b>FORD CRAIOVA</b>  |      |      |      |      |



| Nr.crt      | Denumirea categoriei de lucrări  | 2018 | 2019 | 2020 | 2021 |
|-------------|--|------|------|------|------|
| 2.1.43      | PUNEREA ÎN SIGURANȚĂ A CONDUCTEI DN 350 LUNA - AIUD, DN 250 LUNA – OCNA MUREȘ (FIR I) ȘI DN 250 LUNA -OCNA MUREȘ (FIR II), zona Razboieni  |      |      |      |      |
| 2.1.44      | PUNERE SIGURANȚĂ COND. TGN DN 200 CORNATEL - AVRIG, zona Cornatel - Sacadate   |      |      |      |      |
| 2.1.45      | PUNERE ÎN SIGURANȚĂ CONDUCTA DN 500 MEDIEȘU AURIT - ABRAMUT, zona Culciu Mare  |      |      |      |      |
| 2.1.46      | REFACERE SUBTRAVERSARE RĂU STREI CU CONDUCTELE VEST2 SI VEST 3, zona Totia   |      |      |      |      |
| 2.1.47      | LUCRĂRI PRIVIND PUNEREA ÎN SIGURANȚĂ A TRAVERSĂRII AERIENE RĂU RACoviȚA ȘI MOAȘA CU CONDUCTA DN 200/150 RACORD SRM TURNU ROSU, în zonele Racovița și Sebeșu de Sus                                   |      |      |      |      |
| <b>2.2.</b> | <b>CREȘTEREA CAPACITĂȚII DE TRANSPORT A SNT</b>  |      |      |      |      |
| 2.2.1       | DEZVOLTARI ALE SNT ÎN ZONA DE NORD – EST A ROMÂNIEI ÎN SCOPUL ÎMBUNĂTĂȚIRII APROVIZIONĂRII CU GAZE NATURALE A ZONEI, PRECUM ȘI A ASIGURĂRII CAPACITĂȚILOR DE TRANSPORT SPRE <b>REPUBLICA MOLDOVA</b> |      |      |      |      |
| 2.2.1.1     | CONDUCTA DE TRANSP. GAZE Ø 28" <b>ONEȘTI - GHERĂIEȘTI - LEȚCANI</b>  |      |      |      |      |
| 2.2.1.2     | STAȚII DE COMPRIMARE - <b>ONEȘTI SI GHERĂIEȘTI</b>   |      |      |      |      |
| 2.2.1.3     | INSTALAȚII ELECTRICE, PROTECTIE CATODICĂ, <b>AUTOMATIZĂRI ȘI SECURIZARE CONDUCTĂ</b>   |      |      |      |      |
| 2.2.1.4     | ACHIZIȚIE <b>GRUPURI DE COMPRIMARE</b>   |      |      |      |      |
| 2.2.2       | <b>DEZVOLTAREA PE TERITORIUL ROMÂNIEI A SNT PE CORIDORUL BULGARIA - ROMÂNIA - UNGARIA - AUSTRIA, FAZA 1 (BRUA- Faza I)</b>   |      |      |      |      |
| 2.2.2.1     | LUCRĂRI DE <b>EXECUȚIE CONDUCTĂ</b> (Faza I)   |      |      |      |      |
| 2.2.2.2     | LUCRĂRI DE <b>EXECUȚIE STAȚII DE COMPRIMARE</b> (Podișor, Bibești, Jupa)   |      |      |      |      |
| 2.2.2.3     | LUCRĂRI DE <b>AUTOMATIZARE ȘI SECURIZARE CONDUCTĂ</b>  |      |      |      |      |
| 2.2.2.4     | ACHIZIȚIE <b>GRUPURI DE COMPRIMARE CENTRIFUGALE ACȚIONATE CU TURBINE PE GAZE</b>   |      |      |      |      |
| 2.2.2.5     | SEVICII DE IDENTIFICARE ȘI CARTARE A ZONELOR SENSIBILE DIN PUNCT DE VEDERE AL <b>BIODIVERSITĂȚII ÎN ETAPELE DE PRE-CONSTRUCȚIE, EXECUȚIE SI POST-CONSTRUCȚIE A PROIECTELOR TRANSGAZ</b>              |      |      |      |      |
| 2.2.2.6     | SERVICII DE <b>SUPRAVEGHERE ARHEOLOGICE</b>  |      |      |      |      |
| 2.2.2.7     | LUCRĂRI DE SĂPĂTURĂ PENTRU DIAGNOSTIC <b>ARHEOLOGIC INTRUZIV</b>   |      |      |      |      |
| 2.2.2.8     | LUCRĂRI DE SĂPĂTURĂ PENTRU CERCETARE <b>ARHEOLOGICA PREVENTIVĂ</b>   |      |      |      |      |
| 2.2.3       | DEZVOLTAREA PE TERITORIUL ROMÂNIEI A CORIDORULUI SUDIC DE TRANSPORT PENTRU PRELUAREA GAZELOR NATURALE DE LA <b>ȚĂRMUL MĂRII NEGRE (Țărmul Mării Negre - Podișor)</b>                                 |      |      |      |      |
| 2.2.4       | INTERCONECTAREA SNT CU CONDUCTA DE TRANSPORT INTERNAȚIONAL GAZE NATURALE T1 ȘI REVERSE <b>FLOW ISACCEA</b>   |      |      |      |      |
| 2.2.5       | NOI DEZVOLTĂRI ALE SNT ÎN SCOPUL PRELĂRII GAZELOR DE LA <b>ȚĂRMUL MĂRII NEGRE (Vadu - T1)</b>  |      |      |      |      |
| 2.2.6       | MODERNIZARE SMG <b>ISACCEA 1 ȘI NEGRU VODA 1</b>   |      |      |      |      |
| 2.2.7       | BRUA (faza 2)  |      |      |      |      |
| 2.2.8       | BRUA (faza 3)  |      |      |      |      |
| 2.2.9       | Interconectare Ro-Serbia   |      |      |      |      |
| 2.2.10      | Interconectare Ro-Ucraina  |      |      |      |      |

| Nr.crt | Denumirea categoriei de lucrări  | 2018 | 2019 | 2020 | 2021 |
|--------|--|------|------|------|------|
| 2.2.11 | CONSOLIDAREA SISTEMULUI DE TRANSPORT ÎN ROMÂNIA, INTRE ONEȘTI-ISACCEA ȘI INVERSAREA FLUXULUI LA ISACCEA - FAZA 2 (INTERCONECTAREA SISTEMULUI NAȚIONAL DE TRANSPORT CU SISTEMUL INTERNAȚIONAL ȘI REVERSE FLOW LA ISACCEA) - FAZA 2 MODERNIZAREA SCG ONEȘTI ȘI MODERNIZAREA SCG SILISTEA |      |      |      |      |
| 2.3    | LUCRĂRI DE CONSTRUCȚII ȘI INSTALAȚII DE SUPRAFAȚĂ PENTRU STAȚII DE REGLARE MĂSURARE (Anexa 3)  |      |      |      |      |
| 2.4    | STAȚII DE PROTECȚIE CATODICĂ (Anexa 4)   |      |      |      |      |
| 2.5    | LUCRĂRI DE CONSTRUCȚII ȘI INSTALAȚII DE SUPRAFAȚĂ PENTRU INSTALAȚII DE ODORIZARE (Anexa 5)   |      |      |      |      |
| 2.6    | LUCRĂRI LA CONDUCTELE DE TRANSPORT GAZE NATURALE AFLATE ÎN EXPLOATARE SITUATE ÎN ZONE DE RISC INCIDENT (Anexa 6)   |      |      |      |      |
| 3      | INSTALAȚII ȘI REȚELE ELECTRICE   |      |      |      |      |
| 4      | ACHIZIȚI TERENURI  |      |      |      |      |
| 5      | LUCRĂRI DE ACCES LA SNT  |      |      |      |      |
| 6      | DEZVOLTAREA SNT CONFORM LEGII 123/2012 (ACTUALIZATA), ART.130, AL. E' SI E²  |      |      |      |      |

**PMDI – Anexa 1 - ADAPTARE LA TEREN A LINIILOR DE MĂSURĂ CE URMEAZĂ A FI INSTALATE PRIN PROGRAMUL SCADA ȘI AUTOMATIZĂRI NODURI TEHNOLOGICE**

| Nr. crt | Denumirea categoriei de lucrări   | 2018 | 2019 | 2020 | 2021 |
|---------|---|------|------|------|------|
| 1       | Nod tehnologic Racova   |      |      |      |      |
| 2       | Nod tehnologic Dragașani  |      |      |      |      |
| 3       | Nod tehnologic Băcia  |      |      |      |      |
| 4       | Nod tehnologic Recaș  |      |      |      |      |
| 5       | Nod tehnologic Moisca - automatizări  |      |      |      |      |
| 6       | Nod tehnologic Feliceni - automatizări  |      |      |      |      |
| 7       | Nod tehnologic Lazarești - automatizări   |      |      |      |      |
| 8       | Relocare gazcromatograf de proces tip ABBNGC8206 din locația SMIR Mănești în NT Mănești și adăugarea unui flux suplimentar                  |      |      |      |      |
| 9       | Modernizare Nod tehnologic Bogata III - alimentare cu energie electrică a componentelor de acționare, automatizare și supraveghere obiectiv |      |      |      |      |
| 10      | Nod Tehnologic Gherăești - Alimentare cu energie electrică a componentelor de acționare, automatizare și supraveghere obiectiv              |      |      |      |      |
| 11      | Modernizare NT Schitu Golești - montare gara godevil  |      |      |      |      |

**PMDI – Anexa 2 – SISTEM COMANDĂ ACHIZIȚII DATE**

| Nr. crt | Denumirea categoriei de lucrări                                 | 2018 | 2019 | 2020 | 2021 |
|---------|---|------|------|------|------|
| 1       | <b>SISTEM SCADA</b>   |      |      |      |      |
| 1.1     | Integrare SRM in Sistemul SCADA                                 |      |      |      |      |
| 1.2     | Suplimentare licenta Scada HIGH-LEIT pentru terminal server     |      |      |      |      |
| 2.      | <b>IMPREJMUIRI LA ROBINEȚI S.C.A.D.A. ȘI NODURI TEHNOLOGICE</b> |      |      |      |      |
| 2.1     | <b>Robineți S.C.A.D.A.</b>                                      |      |      |      |      |
| 2.1.1   | Robinet R6 + R43 Lutita   |      |      |      |      |
| 2.1.2   | Robinet R53 Sarmisegetusa                                       |      |      |      |      |

| Nr. crt | Denumirea categoriei de lucrări | 2018 | 2019 | 2020 | 2021 |
|---------|---------------------------------|------|------|------|------|
| 2.2     | <b>Noduri tehnologice</b>       |      |      |      |      |
| 2.2.1   | Feliceni                        |      |      |      |      |

**PMDI – Anexa 3 – LUCRĂRI DE CONSTRUCȚII ȘI INSTALAȚII DE SUPRAFAȚĂ PENTRU STAȚII DE REGLARE MĂSURARE**

| Nr. crt | Denumirea categoriei de lucrări   | 2018 | 2019 | 2020 | 2021 |
|---------|---|------|------|------|------|
| 1       | S.R.M. Isalnița   |      |      |      |      |
| 2       | SRM - Lot 3   |      |      |      |      |
| 3       | Relocarea, redimensionarea și adaptarea la teren a instalației tehnologice de la SRM Supercom Afumați la SRM Dragomirești           |      |      |      |      |
| 4       | Înlocuirea instalațiilor tehnologice la SRM Timișoara I.  |      |      |      |      |
| 5       | Modernizare SRM Nadrag  |      |      |      |      |
| 6       | Modernizare SRM Chisineu Cris   |      |      |      |      |
| 7       | SRM Clinceni - Eficientizarea sistemului de măsură prin completarea instalației tehnologice cu elemente/echipamente corespunzătoare |      |      |      |      |
| 8       | SRM DEJ II  |      |      |      |      |
| 9       | Modernizare și adaptare la teren SRM Suceava  |      |      |      |      |
| 10      | <b>Adaptare le teren:</b>   |      |      |      |      |
| 10.1    | S.R.M. Falticeni  |      |      |      |      |
| 10.2    | S.R.M. Izvin  |      |      |      |      |
| 11      | Modernizarea sistemului de măsurare a debitelor de gaze naturale la SMG Isaccea Tranzit 3 și SMG Negru Voda Tranzit 3               |      |      |      |      |
| 12      | Conectarea sistemelor electronice de măsurare comercială cu diafragma la gazcromatografele de proces                                |      |      |      |      |
| 13      | Modernizare, relocare SRM Bistrita și racordare la SNT  |      |      |      |      |
| 14      | Modernizare și înlocuire instalații tehnologice în cadrul SRM Miercurea Ciuc  |      |      |      |      |

**PMDI – Anexa 4 – STAȚII DE PROTECȚIE CATODICĂ**

| Nr. crt | Denumirea categoriei de lucrări  | 2018 | 2019 | 2020 | 2021 |
|---------|--|------|------|------|------|
| 1       | Stație de protecție catodică Marsa   |      |      |      |      |
| 2       | Stație de protecție catodică Sibiu 2   |      |      |      |      |
| 3       | Stație de protecție catodică în zona PM Ilimbav  |      |      |      |      |
| 4       | Stație de protecție catodică Vădeni, jud. Gorj   |      |      |      |      |
| 5       | Stație de protecție catodică Bogatu Român  |      |      |      |      |
| 6       | Protecție catodică pe conducta Coroi - Mașloc, zona Craciunelul de Jos - SPC Craciunelul 2 |      |      |      |      |
| 7       | Instalație de alimentare cu energie electrică la SPC Gearmata Vii                          |      |      |      |      |

**PMDI – Anexa 5 – LUCRĂRI DE CONSTRUCȚII ȘI INSTALAȚII DE SUPRAFAȚĂ PENTRU INSTALAȚII DE ODORIZARE**

| Nr. crt | Denumirea categoriei de lucrări                | 2018 | 2019 | 2020 | 2021 |
|---------|--|------|------|------|------|
| 1       | Adaptare la teren a instalațiilor de odorizare |      |      |      |      |

**PMDI – Anexa 6 – LUCRĂRI LA CONDUCTELE DE TRANSPORT GAZE NATURALE AFLATE ÎN EXPLOATARE SITUATE ÎN ZONE DE RISC INCIDENT**

| Nr.crt | Denumirea categoriei de lucrări   | 2018 | 2019 | 2020 | 2021 |
|--------|---|------|------|------|------|
| 1      | LUCRĂRI PRIVIND PUNEREA ÎN SIGURANȚĂ RACORD DE ALIMENTARE CU GAZE NATURALE Ø 10 <sup>2</sup> SRM BREAZA   |      |      |      |      |
| 2      | LUCRĂRI PRIVIND PUNEREA ÎN SIGURANȚĂ A CONDUCTEI Ø8 <sup>2</sup> CORNATEL - AVRIG, zona Avrig   |      |      |      |      |
| 3      | LUCRĂRI PRIVIND PUNEREA ÎN SIGURANȚĂ RACORD DE ALIMENTARE CU GAZE NATURALE SRM RĂCĂCIUNI, zona popas turistic Dumbrava                              |      |      |      |      |
| 4      | LUCRĂRI PRIVIND PUNEREA ÎN SIGURANȚĂ RACORD DE ALIMENTARE CU GAZE NATURALE SRM BRĂILA, zona Ferma Agricolă  |      |      |      |      |
| 5      | PUNEREA ÎN SIGURANȚĂ A CONDUCTEI Ø8" OCNA MUREȘ - AIUD, zona Decea  |      |      |      |      |
| 6      | LUCRĂRI PRIVIND PUNEREA ÎN SIGURANȚĂ A CONDUCTEI DE TRANSPORT GAZE NATURALE Ø20" HATEG - DEALUL BABII - PAROSENI, zona Dealul Babii, jud. Hunedoara |      |      |      |      |
| 7      | PUNEREA ÎN SIGURANȚĂ A CONDUCTEI Ø 10" FRASIN - SPĂTĂREȘTI în zona Spătărești   |      |      |      |      |

**Notă:** Programul de modernizare și dezvoltare investiții pentru anul 2019 prezentat a fost aprobat în HCA nr. 1 din 18 ianuarie 2019.

Lucrări care nu au fost finalizate în anul 2018 și se continuă în anul 2019.

În cadrul PMDI pentru anul 2019 și a estimărilor pentru perioada 2020-2021 au fost cuprinse investiții în dezvoltări ale SNT în conformitate cu prevederile Legii 123/2012, investiții care să asigure extinderea Sistemului Național de transport în zone cu sisteme de distribuție nou înființate. Conform art. 151 din legea 123/2012 operatorul de transport are obligația de a finanța lucrările de extindere în condiții de eficiență economică. Conform art. 130 alin e<sup>1</sup> și e<sup>2</sup>, operatorul de transport are obligația de a extinde SNT pentru alimentarea stațiilor turistice de interes național și local aflate la o distanță de maxim 25 km de punctul de racordare la SNT. Valorile estimate pentru dezvoltarea rețelei de transport pe teritoriul României sunt cuprinse în PMDI la capitolul 6 **DEZVOLTAREA SNT CONFORM LEGII 123/2012 (ACTUALIZATA), ART.130, AL. E<sup>1</sup> SI E<sup>2</sup>, astfel:**

- mii lei -

|                                       | BVC 2019 | Estimat 2020 | Estimat 2021 |
|---------------------------------------|----------|--------------|--------------|
| Dezvoltare SNT conform legii 123/2012 | 150.000  | 350.000      | 400.000      |

## 11. CONCLUZII

România aspiră să devină un pol energetic în estul Europei atât din punct de vedere a realizării unei rețele de transport gaze naturale puternic interconectată cu rețelele similare de transport gaze naturale din regiune cât și din punct de vedere a furnizării de gaze naturale.

Cele trei direcții majore în care România trebuie să lucreze și să se dezvolte pentru dobândirea acestui statut sunt prezentate în **Pactul pentru Energie** încheiat în luna mai 2013 și anume:

- interconectarea rețelelor de gaze naturale și electricitate și crearea infrastructurii fizice și instituționale necesare operării unei piețe lichide de energie;
- dezvoltarea de noi surse autohtone de gaze naturale și integrarea în piețele regionale de energie electrică;
- asumarea politicilor energetice europene, creșterea capacității de negociere în instituțiile UE și colaborarea cu alte state membre în susținerea obiectivelor strategice comune.

**Sectorul energetic** poate deveni un veritabil "**motor de creștere economică**".

Prin resursele sale semnificative și prin oportunitățile oferite de poziționarea geografică, România își poate asigura un grad ridicat de securitate energetică și integrare regională. Interconectarea transfrontalieră a rețelelor este astăzi, o prioritate în politica energetică a României.

Orice scenariu de dezvoltare a producției de gaze naturale și de energie electrică sau de diversificarea a surse externe de import necesită o **infrastructură adecvată de transport**.

Pentru a răspunde cerințelor politicii Uniunii Europene în domeniul energiei bazată pe trei obiective fundamentale: **siguranță energetică, dezvoltare durabilă și competitivitate**, **SNTGN Transgaz SA** a prevăzut în planul de administrare pentru perioada 2017-2021 creșterea nivelului de adecvanță al rețelei de transport gaze naturale în vederea asigurării interoperabilității cu sistemele vecine, dezvoltarea, reabilitarea și modernizarea infrastructurii de transport gaze naturale, îmbunătățirea eficienței și interconectarea cu sistemele de transport gaze naturale din țările vecine.

Prin realizarea obiectivelor stabilite în **Planul de dezvoltare pe 10 ani, 2019–2028, Transgaz** dorește să devină un important operator de transport gaze naturale pe piața internațională a gazelor naturale, cu un sistem național de transport modernizat, inteligent, integrat la nivel european și cu un sistem de management modern, aliniat la standardele de performanță și reglementările legislative internaționale.

Pe fondul dependenței semnificative a pieței europene de energie de importul de resurse energetice din Rusia și Orientul Mijlociu, rolul rezervelor de gaze naturale descoperite în Marea Neagră este fără îndoială major pentru siguranța energetică a României, pentru consolidarea poziției României ca un important jucător în UE ca producător și exportator de energie, pentru includerea țării în trasele majore de transport gaze naturale ale Europei și pentru creșterea bunăstării economice a țării în deceniile următoare.

La orizontul anului 2028, cu interconexiunile necesare, România va avea mai multe opțiuni de import de gaze naturale:

- prin intermediul terminalelor regionale de gaz natural lichefiat (GNL) din Grecia, Croația și Polonia piața românească va putea achiziționa gaze din Bazinul Levantin (Mediterranean de Est);
- prin interconexiunea Bulgaria–România va putea fi importat gaz caspic din Coridorul Sudic de Gaz.

**Conștient de această responsabilitate, managementul companiei Transgaz continuă unul dintre cele mai mari și importante programe de dezvoltare a infrastructurii de transport gaze naturale din România în ultimii 20 de ani, cu proiecte de investiții estimate la aprox. 4,03 miliarde euro, proiecte ce vor avea ca rezultat crearea unor noi culoare de transport gaze naturale esențiale pentru transportul, atât pe piața autohtonă cât și pe piețele din regiune, a cantităților de gaze naturale descoperite în Marea Neagră, dar și pentru integrarea României în marile trasee transfrontaliere ale Coridorului Sud-Est/Nord-Sud al Europei.**

**Capabilitatea companiei de a se transforma și de a răspunde, în anii ce urmează, cerințelor generate de resursele gazeifere ale României, va fi una din cele mai mari provocări întâmpinate de o companie românească (nu numai de stat) în ultimele două decenii. Abilitatea companiei de a executa acest program de investiții, nu numai că va asigura valorificarea unor resurse economice esențiale pentru bunăstarea României, dar va fi și un litmus test pentru a demonstra investitorilor străini abilitatea României de a crea condiții propice de dezvoltare și atragere a investițiilor străine.**

## Listă figuri, grafice și tabele

|  |     |
|--|-----|
| Figura 1 - Punctele de interconectare ale sistemului românesc de transport gaze naturale cu sistemele similare ale Bulgariei și Ungariei ..... | 39  |
| Figura 2 – Harta proiectului major de dezvoltare al coridorului Bulgaria-România-Ungaria-Austria – Faza I.....                                 | 40  |
| Figura 3 – Harta proiectului major de dezvoltare al coridorului Bulgaria-România-Ungaria-Austria – Faza II.....                                | 44  |
| Figura 4 - Harta proiectului major de dezvoltare pentru preluarea gazelor de la țărmul Mării Negre prin extinderea .....                       | 47  |
| Figura 5 - Harta proiectului major de dezvoltare pentru interconectarea SNT cu conducta de transport internațional .....                       | 50  |
| Figura 6 - Dezvoltări ale SNT în zona de Nord-Est a României .....   | 53  |
| Figura 7- Dezvoltare BRUA 3.....   | 55  |
| Figura 8 - Dezvoltări ale SNT la Marea Neagră.....   | 58  |
| Figura 9 - Interconectarea SNT cu Serbia pe direcția Recaș-Mokrin.....   | 60  |
| Figura 10 - Modernizare SMG Isaccea 1 și Negru Vodă 1 .....  | 62  |
| Figura 11 - Interconectarea sistemului național de transport gaze naturale România.....  | 65  |
| Figura 12 – Sistem înmagazinare gaze naturale .....  | 75  |
| Figura 13 - Harta organizării teritoriale a SNTGN Transgaz SA.....   | 115 |
| Figura 14- Harta Sistemului Național de Transport Gaze Naturale .....  | 116 |
| Figura 15 - Punctele de interconectare transfrontalieră ale SNT.....   | 118 |
| Figura 16 - Culoarele de transport gaze naturale din SNT.....  | 120 |
| Figura 17 - Harta proiectelor majore din SNT .....   | 121 |
| Figura 18 - Reprezentarea schematică a pieței gazelor naturale din România.....  | 122 |
| Figura 19 - Harta țărilor vecine României și lungimile sistemelor de transport gaze naturale.....  | 123 |

|   |    |
|---|----|
| Grafic 1 - Evoluția cantităților de gaze naturale transportate inclusiv cele destinate înmagazinării subterane .....                          | 6  |
| Grafic 2 -Ponderea consumului tehnologic în total gaze naturale transportate inclusiv cele destinate înmagazinării în perioada 2010-2018..... | 6  |
| Grafic 3- Structura veniturilor din exploatare .....  | 8  |
| Grafic 4 - Structura actuală a acționariatului Transgaz.....  | 9  |
| Grafic 5-Consumul de gaze naturale pe piața din România în perioada 2008 –2018 (GWh).....   | 20 |
| Grafic 6 - Consumul sezonier de gaze naturale în perioada 2008-2018.....  | 20 |
| Grafic 7–Evoluția parcului de capacități producție energie electrică disponibile, fără investiții în capacități noi .....                     | 21 |
| Grafic 8 – Structura mixului energiei primare în 2017 și 2030 .....   | 22 |
| Grafic 9 – Cererea de energie finală pe sectoare de activitate în 2017 și 2030.....   | 23 |
| Grafic 10 – Consumul de gaze naturale în perioada 2000-2050 conform.....  | 23 |
| Grafic 11 – Prognoza consumului intern de gaze naturale în perioada 2020 – 2035.....  | 23 |
| Grafic 12 - Producția internă de gaze naturale în funcție de principalii producători în perioada 2008–2018 (mld mc/an).....                   | 24 |
| Grafic 13- Sursele de aprovizionare cu gaze naturale în perioada 2008 – 2018.....   | 24 |
| Grafic 14 – Prognoza producției de gaze naturale în perioada 2000–2050 conform.....   | 25 |
| Grafic 18 – Prognoza producției de gaze naturale Exxon Mobil în perioada 2020 – 2030.....   | 26 |
| Grafic 21 – Evoluție capacități înmagazinate in perioada 2009-2018.....   | 29 |
| Grafic 23 - Costul Proiectelor Majore de înmagazinare (mil. EURO).....  | 85 |
| Grafic 24- Efortul investițional - funcție de termenele de finalizare (mil. EURO).....  | 85 |
| Grafic 25 – Statutul Proiectelor Majore Transgaz.....   | 87 |
| Grafic 26-Costul proiectelor majore (mil.Euro).....   | 88 |
| Grafic 28 - Efortul investițional Transgaz pentru proiecte A non FID în funcție de termenul estimat de finalizare (mil. Euro) .....           | 93 |
| Grafic 29 - Efortul investițional Transgaz pentru proiecte FID și A non FID în funcție de termenul estimat de finalizare (mil. Euro).....     | 93 |
| Grafic 31 -Efort investițional anual (inclusiv proiecte LA non FID) -mil. Euro.....   | 98 |
| Grafic 32- Efortul investițional anual pentru realizarea proiectelor cu statut FID și A non FID -mil. Euro.....                               | 98 |



|   |     |
|---|-----|
| Tabel 1- Cantitățile de gaze naturale transportate, consumul tehnologic și ponderea consumului tehnologic în total gaze naturale transportate inclusiv cele destinate înmagazinării subterane în perioada 2010-2018 ..... | 5   |
| Tabel 2- Previțiuni ale cantităților de gaze naturale transportate inclusiv cele destinate înmagazinării subterane (fără transport internațional gaze naturale) și consum tehnologic în perioada 2019 -2028 .....         | 6   |
| Tabel 3– Acționariatul Transgaz.....  | 8   |
| Tabel 4 - PEAK și consum maxim 14 zile.....   | 21  |
| Tabel 5 - Punctele de import gaze naturale .....  | 34  |
| Tabel 6 – Prognoze valoare N-1 pe 10 ani.....   | 35  |
| Tabel 7 – Statutul Proiectelor Majore pentru perioada 2019-2028.....  | 86  |
| Tabel 8 – Proiecte pentru care se aplică procedura Open Season .....  | 87  |
| Tabel 9 - Planificare Proiecte Majore pentru perioada 2019-2028.....  | 98  |
| Tabel 10- Comparatie coduri PDSNT 2019 cu TYNDP 2018.....   | 100 |
| Tabel 11 – Principalele componente ale SNT .....  | 117 |
| Tabel 12 – Analiza principalelor obiective ale SNT din perspectiva duratei de funcționare .....   | 117 |
| Tabel 13 – Starea tehnică a grupurilor de comprimare .....  | 117 |
| Tabel 14 – Caracteristici tehnice ale conductelor de interconectare transfrontalieră.....   | 119 |
| Tabel 15 – Caracteristici tehnice ale conductelor de transport internațional gaze naturale.....   | 119 |

DRAFT

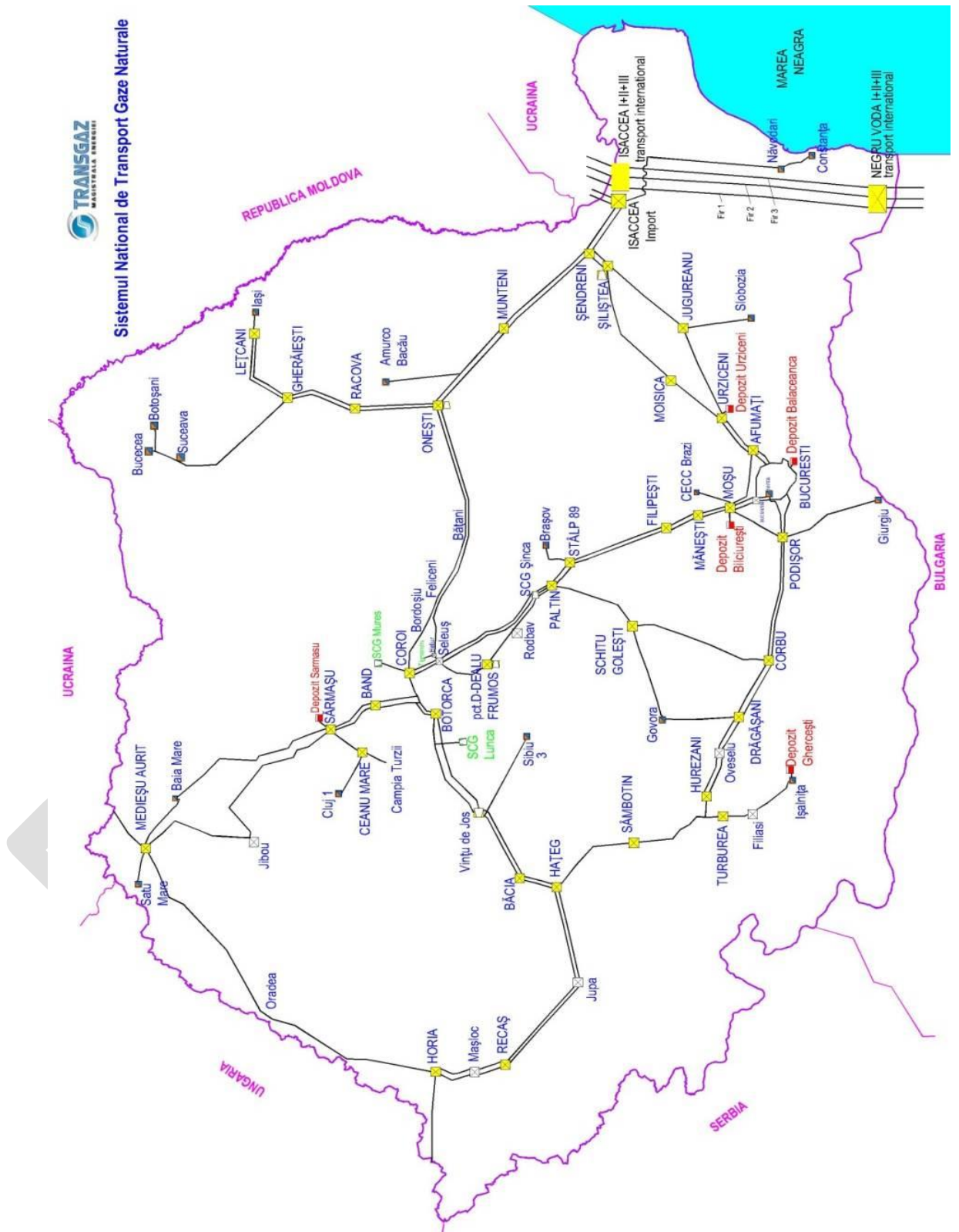
## Definiții și abrevieri

|             |   |
|-------------|---|
| ENTSO-G     | European Network of Transmission System Operators for Gas   |
| TYNDP       | Ten Year Network Development Plan   |
| CE          | Comisia Europeană   |
| CEF-Energie | Connecting Europe Facility  |
| CESEC       | Central East South Europe Gas Connectivity  |
| ROHUAT/BRUA | Grupul de proiecte care presupune creșterea etapizată a capacității coridorului de transport bidirecțional Bulgaria–România–Ungaria–Austria |
| NSI-EAST    | Coridorul Estic Nord–Sud  |
| PCI         | Proiecte de Interes Comun   |
| POIM        | Programul Operațional Infrastructură Mare   |
| AP          | Axa Prioritară (POIM)   |
| OS          | Obiectiv Strategic (POIM)   |
| TANAP       | Conducta Trans-Anatolian Pipeline (TANAP);  |
| TAP         | Conducta Trans Adriatic Pipeline  |
| IGB         | Interconectorul Grecia–Bulgaria   |
| AGRI        | Interconectorul Azerbaidjan–Georgia–Romania–Ungaria   |
| BRUA        | Conducta Bulgaria–România–Ungaria–Austria   |
| SNTGN       | Societatea Națională de Transport Gaze Naturale   |
| ANRE        | Autoritatea Națională de Reglementare în domeniul Energiei  |
| ANRM        | Agencia Națională a Resurselor Minerale   |
| BVB         | Bursa de Valori București   |
| SNT         | Sistemul Național de Transport gaze naturale  |
| SRM         | Stație de Reglare Măsurare gaze naturale  |
| SCV         | Stație Comandă Vane   |
| NT          | Noduri Tehnologice  |
| SMG         | Stație de măsurare pe conductele de transport internațional   |
| SCG, SC     | Stație de Comprimare gaze naturale  |
| SPC         | Stație de Protecție Catodică  |
| SOG         | Stație de Odorizare gaze naturale   |
| SCADA       | Sistem de Comandă și Achiziție Automată a Datelor   |
| BG          | Bulgaria  |
| UA          | Ucraina   |
| HU          | Ungaria   |
| RO          | România   |
| DN          | Diametru Nominal  |
| L           | Lungime   |
| Pn          | Presiune nominală   |

Anexe : Hărți și specificații tehnice



**Figura 13 - Harta organizării teritoriale a SNTGN Transgaz SA**



**Figura 14- Harta Sistemului Național de Transport Gaze Naturale**

| Principalele componente ale Sistemului Național de Transport gaze naturale   |
|--|
| ▪ 13.381 km conducte magistrale de transport și racorduri de alimentare gaze naturale, din care 553 km conducte de tranzit |
| ▪ 1.130 stații de reglare măsurare gaze naturale   |
| ▪ 58 stații de comandă vane (SCV, NT);   |
| ▪ 5 stații de măsurare a gazelor naturale din import   |
| ▪ 6 stații de măsurare amplasate pe conductele de tranzit gaze (SMG);  |
| ▪ 3 stații de comprimare gaze (SCG);   |
| ▪ 1.039 stații de protecție catodică (SPC);  |
| ▪ 902 stații de odorizare gaze (SOG).  |

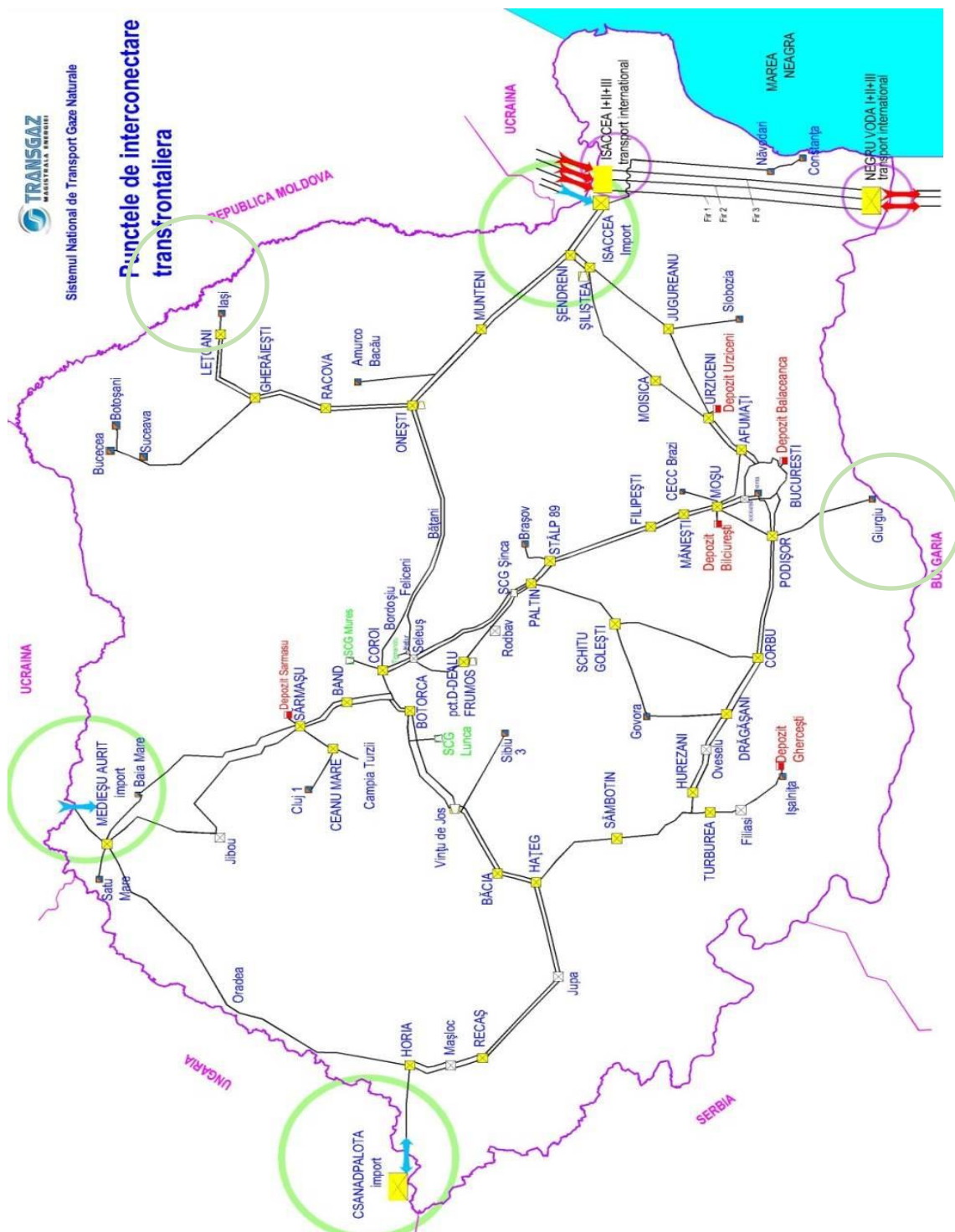
**Tabel 11 – Principalele componente ale SNT la data de 31.12.2018**

| Analiza principalelor obiective aparținând SNT din perspectiva duratei de funcționare |                            |                              |   |
|---|----------------------------|------------------------------|---|
| Durata de funcționare   | Conducte de transport (km) | Racorduri de alimentare (km) | Număr Stații de Reglare Măsurare (Direcții)       |
| > 40 ani  | 6.628                      | 350                          | 149   |
| 30 - 40 ani   | 2.001                      | 164                          | 60  |
| 20 -30 ani  | 692                        | 302                          | 252   |
| 10-20 ani   | 1.505                      | 859                          | 575   |
| < 10 ani  | 760                        | 120                          | 201   |
| <b>TOTAL</b>  | <b>11.586</b>              | <b>1.795</b>                 | <b>1.130 SRM-uri (1.237 direcții de măsurare)</b> |
|   | <b>13.381</b>              |                              |   |

**Tabel 12 – Analiza principalelor obiective ale SNT din perspectiva duratei de funcționare**

| Starea tehnică a grupurilor de comprimare |                 |             |   |
|---|-----------------|-------------|---|
| S.T.C.                                    | GRUP COMPRIMARE | Luna/an PIF | STARE TEHNICĂ   |
| <b>VINȚU</b>                              | G1(3,2 MW)      | III 1966    | Grupurile de comprimare sunt depășite tehnic și moral. Dacă din punct de vedere tehnologic, în noul context al fluxurilor de gaze în SNT, stația va trebui să fie funcțională, atunci se va impune o modernizare completă a instalațiilor și înlocuirea grupurilor existente.                       |
|   | G2 (3,2 MW)     | III 1966    |   |
| <b>ȘINCA</b>                              | G1 (3,2 MW)     | II 1974     | Grupurile 1 și 2 (stația 1) în stare de funcționare. Stația 1 a fost modernizată în perioada 2010-2013 fără schimbarea grupurilor de comprimare. Grupurile 3 și 4 (stația 2) au fost montate prin programul de modernizare în 2015 (PIF 15.12.2015)   |
|   | G2 (3,2 MW)     | II 1974     |   |
|   | G3 (4,6 MW)     | XII 2015    |   |
|   | G4 (4,6 MW)     | XII 2015    |   |
| <b>DEALU FRUMOS</b>                       | G1 (0,75 MW)    | VI 1987     | Grupurile de comprimare sunt depășite tehnic, activitatea fiind suspendată. Dacă din punct de vedere tehnologic, în noul context al fluxurilor de gaze în SNT, stația va trebui să fie funcțională, se va impune o revizie generală și eventual reparație capitală, funcție de rezultatul reviziei. |
|   | G2 (0,75 MW)    | XI 1987     |   |
|   | G3 (0,75MW)     | XI 1987     |   |
|   | G4 (0,75 MW)    | XII 1987    |   |
| <b>ONEȘTI</b>                             | G1 (3,2 MW)     | VIII 1976   | În stare de funcționare, s-a modernizat instalația tehnologică în cadrul programului de modernizare 2010-2015.  |
|   | G2 (3,2 MW)     | IV 2007     |   |
| <b>SILIȘTEA</b>                           | G1 (3,2 MW)     | XII 1980    | Stația se află în proces de modernizare prin înlocuirea instalațiilor și grupurilor de comprimare existente.  |
|   | G2 (3,2 MW)     | XII 1980    |   |

**Tabel 11 – Starea tehnică a grupurilor de comprimare**



**Figura 15 - Punctele de interconectare transfrontalieră ale SNT**



## **Caracteristici tehnice ale conductelor de interconectare transfrontalieră și transport internațional de gaze naturale**

| <b>Caracteristici ale conductelor de interconectare transfrontalieră</b> |   |
|--|---|
| <b>UCRAINA</b>   | <b>Orlovka (UA) – Isaccea (RO)</b><br>DN 1000<br>Capacitate = 8.6 mld.mc/an<br>P <sub>max</sub> = 55 bar          |
|  | <b>Tekovo (UA) – Medieșu Aurit (RO)</b><br>DN 700<br>Capacitate = 4.0 mld.mc/an<br>P <sub>max</sub> = 70 bar      |
| <b>UNGARIA</b>   | <b>Szeged (HU) – Arad(RO)- Csanadpalota</b><br>DN 700<br>Capacitate = 1.75 mld.mc/an<br>P <sub>max</sub> = 63 bar |
| <b>REPUBLICA MOLDOVA</b>   | <b>Ungheni (MO) – Iași (RO)</b><br>DN 500<br>Capacitate = 1.5 mld.mc/an<br>P <sub>max</sub> = 50 bar              |
| <b>BULGARIA</b>  | <b>Ruse (BG) – Giurgiu (RO)</b><br>DN 500<br>Capacitate = 1.5 mld.mc/an<br>P <sub>max</sub> = 40 bar              |

**Tabel 12 – Caracteristici tehnice ale conductelor de interconectare transfrontalieră**

## **Caracteristici ale conductelor de transport internațional gaze naturale**

| <b>Transport internațional gaze naturale pentru Bulgaria</b>  |   |
|---|---|
| <b>FIR I:</b>   | DN 1000<br>L = 183,5 km<br>Capacitate tehnică = 6.1 mld. Smc/an |
| <b>Transport internațional de gaze naturale pentru Turcia, Grecia, Macedonia - Conducte dedicate care nu sunt conectate la Sistemul Național de Transport gaze naturale</b> |   |
| <b>FIR II:</b>  | DN 1200<br>L = 186 km<br>Capacitate tehnică = 9,6 mld. Smc/an   |
| <b>FIR III:</b>   | DN 1200<br>L = 183,5 km<br>Capacitate tehnică = 9,7 mld. Smc/an |

**Tabel 13 – Caracteristici tehnice ale conductelor de transport internațional gaze naturale**



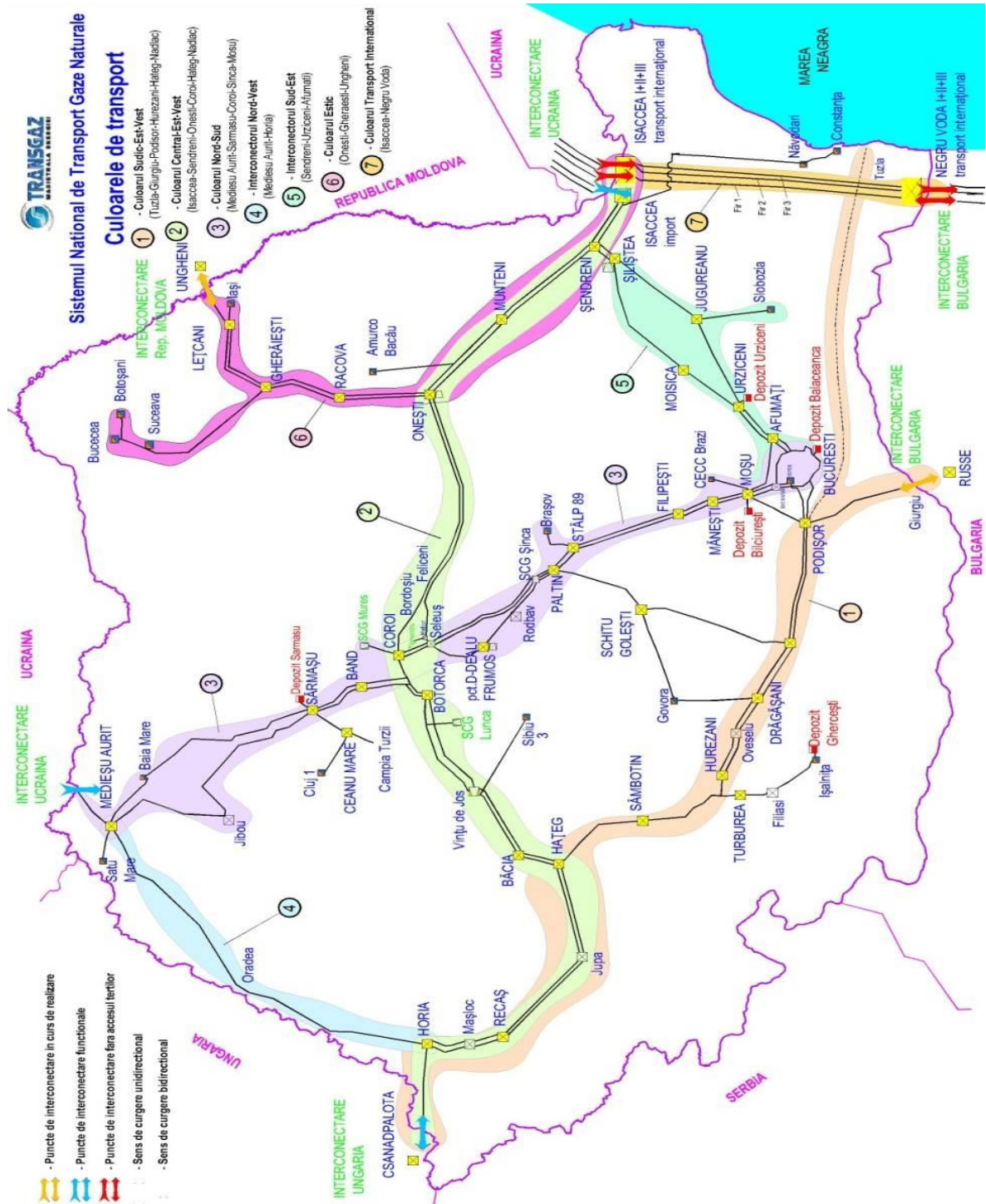


Figura 16 - Culoarele de transport gaze naturale din SNT

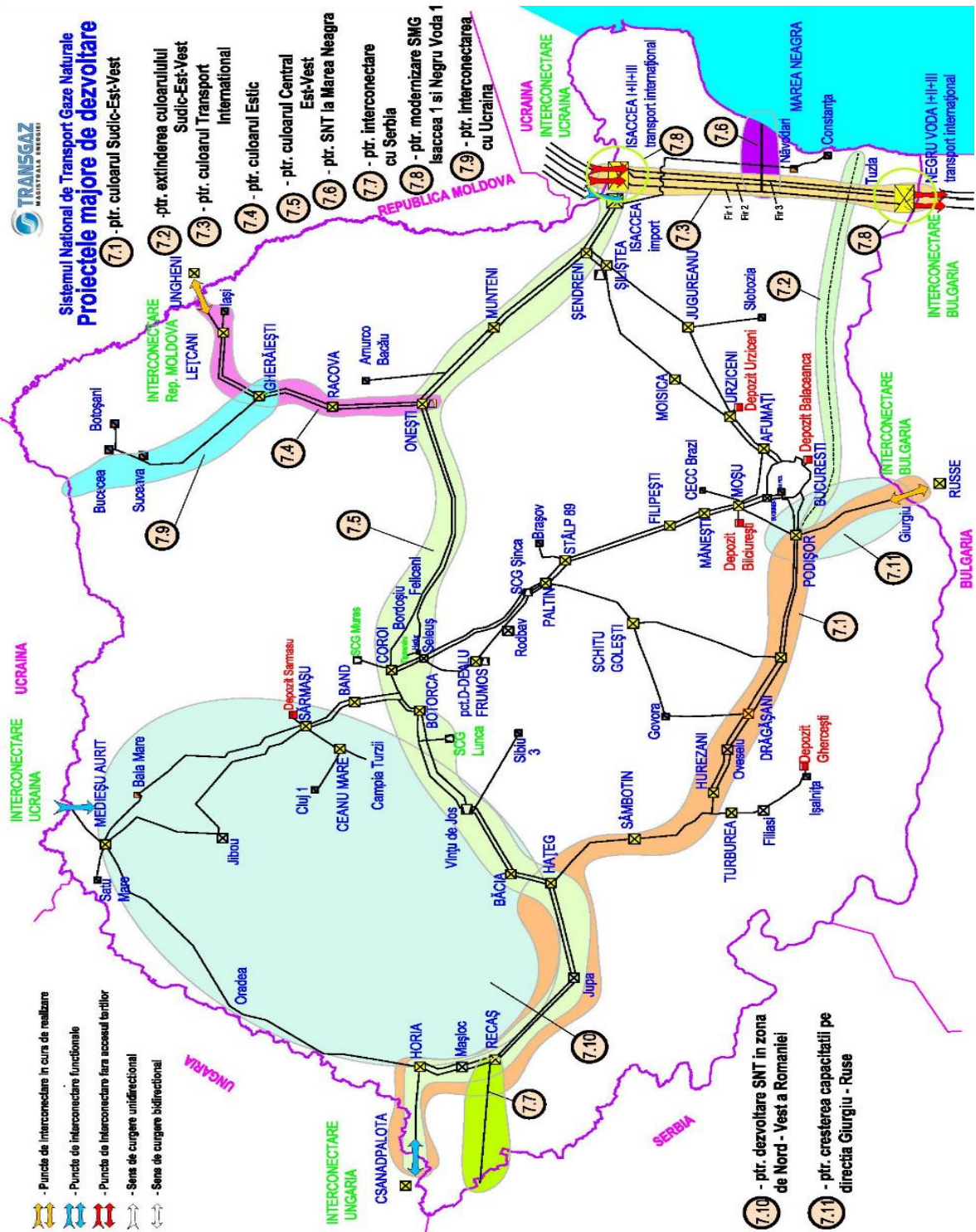


Figura 17 - Harta proiectelor majore din SNT

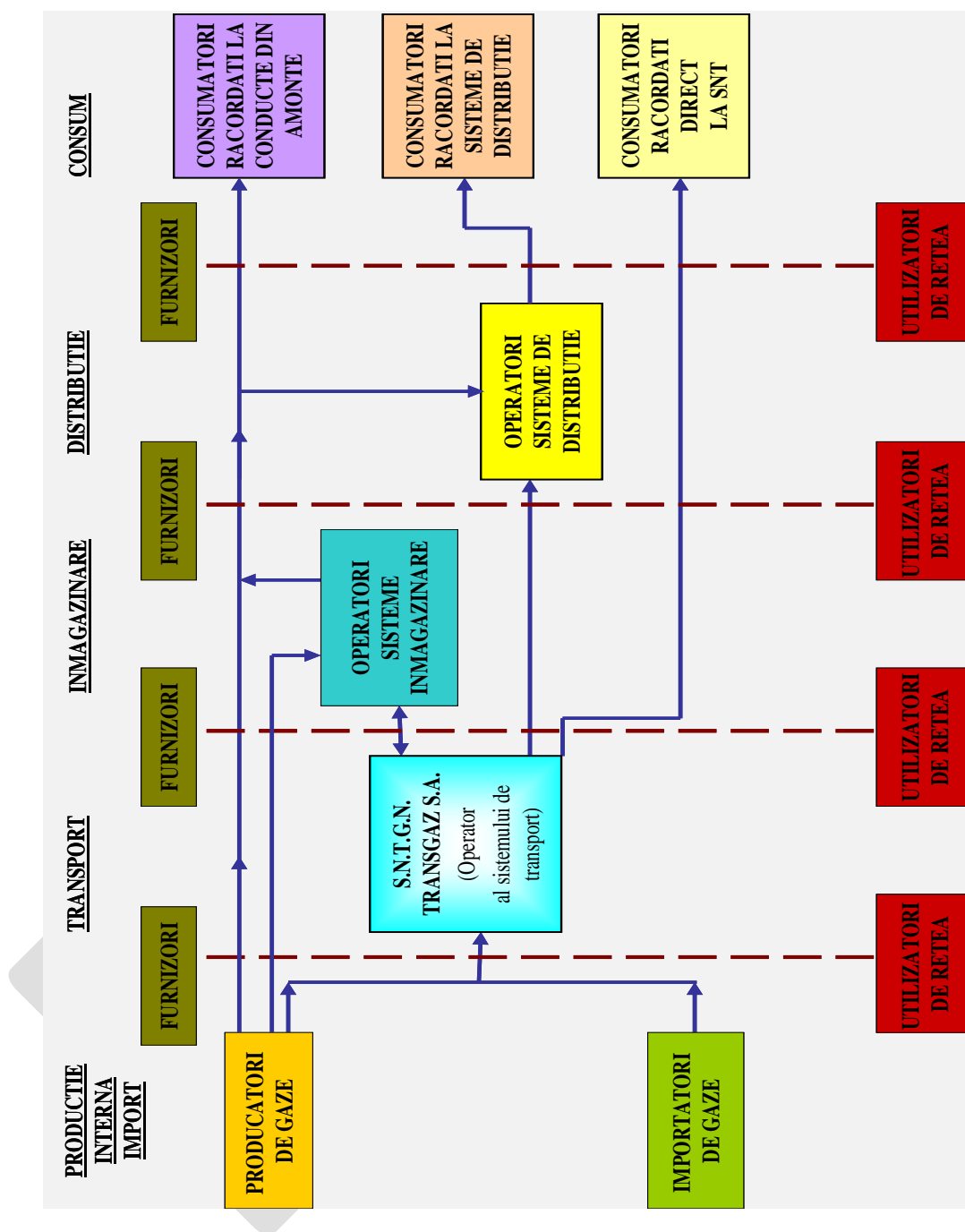


Figura 18 - Reprezentarea schematică a pieței gazelor naturale din România



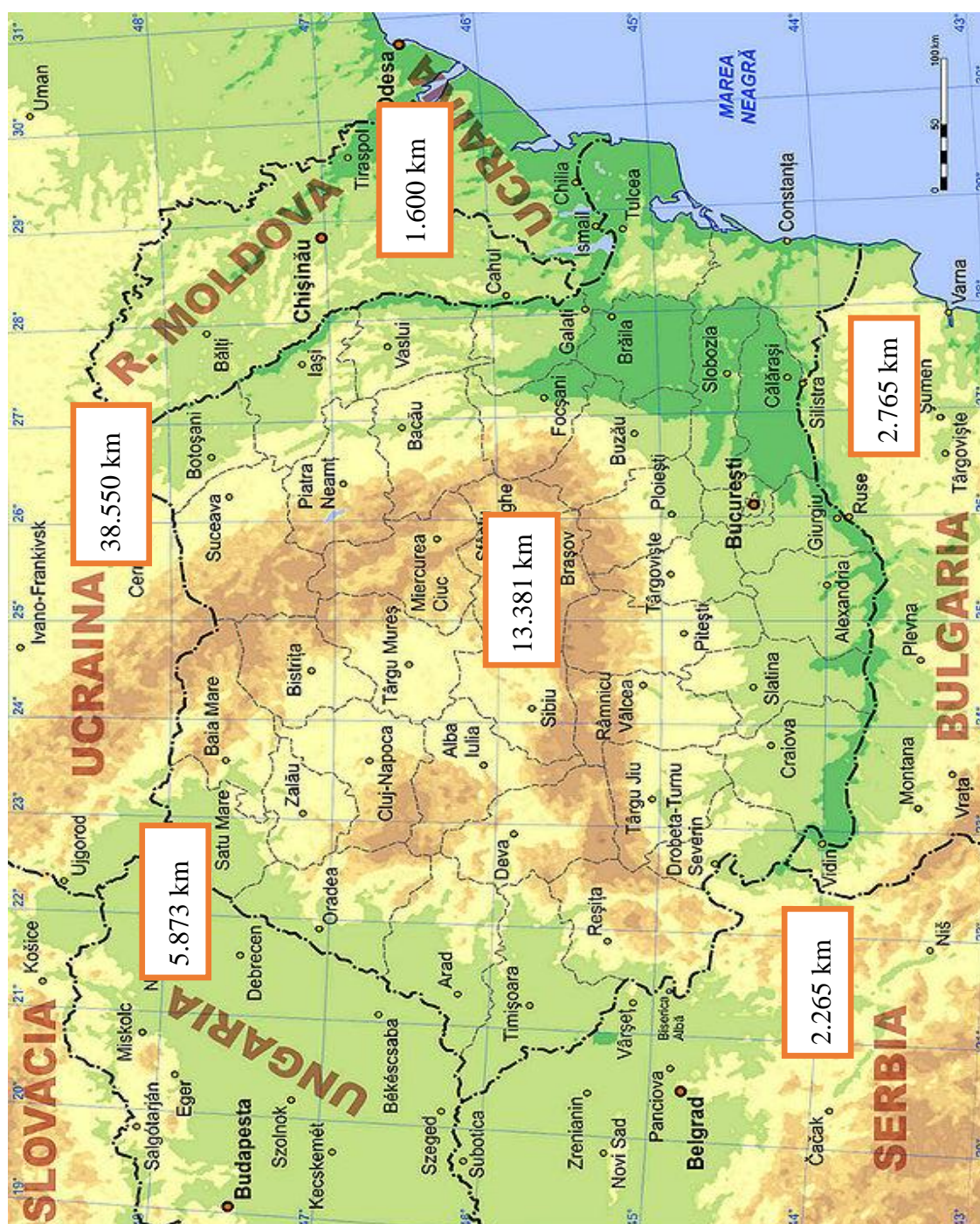


Figura 19 - Harta țărilor vecine României și lungimile sistemelor de transport gaze naturale